

## Éves Jelentés 2006



ÁLLAMI NYOMDA  
STATE PRINTING COMPANY

**Új dimenziókat nyitunk.  
A teljes térélményhez kérjen 3D szemüveget  
az [info@any.hu](mailto:info@any.hu) e-mail címen!**

Állami Nyomda Nyrt.  
Éves Jelentés  
2006

## Tisztelt Részvényesek!



Az Állami Nyomda Nyilvánosan Működő Részvénytársaság eddigi történetének legsikeresebb éve áll mögöttünk. Regionális növekedés és innovatív termékek. Ez a két célkitűzés hozta meg a 2006-os esztendő kimagasló eredményeit. A célkitűzés hosszú távú. A befektetők bizalma tükröződik az emelkedő részvényárfolyamban, és visszaigazolja a koncepció helyességét.

Az Állami Nyomda árbevételében ma már mindössze 10% körüli a hagyományos nyomdatermékek aránya. Élenjáró technológia felhasználásával komplex megoldásokat kínálunk ügyfeleinknek. Fejlesztéseink, alkalmazásaink használói között egyszerre van jelen sok millió ember (hazai és külföldi – személyigazolványok, jogosítványok, bankkártyák, telefonkártyák birtokosai) és a régió államigazgatási szervezetei, vezető pénzügyintézetei, biztosítói, távközlési szolgáltatói.

Az éves jelentés műfajából következően, természetesen a múlt-ról szól. Az Állami Nyomda felelős testületei abban a reményben nyújtják át e jelentést részvényeseknek, hogy a 2006-os esztendő olyan ívet vetít előre, amelyben nem lesz törés a következő hosszabb időszakban sem.

Budapest, 2007. április

A handwritten signature in black ink, which reads "Dr. Erdős Ákos".


**Dr. Erdős Ákos**  
AZ IGAZGATÓSÁG ELNÖKE



A befektetők bizalma visszaigazolja  
stratégiánk helyességét

Az európai integrációs folyamat új dimenziókat nyitott az Állami Nyomda számára is.

Az előző évhez képest közel háromszorosára növelte export árbevételének arányát az Állami Nyomda. A Társaság ma már a régió egyik legnagyobb árbevételű biztonsági nyomdája.



## A régiós iparági átlagot meghaladóan növekedett az Állami Nyomda

Az Állami Nyomda történetének egyik legsikeresebb évét zárta. A Társaság a piaci bővülést meghaladó mértékben tudta növelni bevételeit és eredményét. Mind konszolidált árbevételét, mind mérleg szerinti eredményét 23%-kal növelte 2006-ban az Állami Nyomda Nyrt. A 2005. üzleti évhez képest, az árbevétel 2,6 milliárd forintos növekedését elsősorban a fő profilnak számító biztonsági termékek gyártása, illetve a továbbra is erőteljesen növekvő exportértékesítés generálta. Az Állami Nyomda dinamikus fejlődése első teljes tőzsdei évében az 1 milliárd Ft-ot meghaladó konszolidált mérleg szerinti eredményben is megmutatkozott.

### Összefoglaló

- Az Állami Nyomda 2006. évi konszolidált nettó árbevétele 14,2 milliárd Ft, amely 2,6 milliárd Ft-tal (23%-kal) haladja meg a 2005. évi bázis időszaki forgalmat.
- Az export árbevétel 1772 millió Ft, amely 1235 millió Ft-tal több mint a 2005. évi. Az Állami Nyomda stratégiai célországai (Lengyelország, Románia, Bulgária, Szlovákia, Csehország és Ukrajna) több mint 1559 millió Ft értékben értékesített terméket. A Társaság jelentős árbevétel-növekedést ért el Romániában (+653 millió Ft), Szlovákiában (+234 millió Ft) és Lengyelországban (+135 millió Ft). Az exportértékesítés aránya a teljes árbevételben a 2005. évi 4,6%-ról 2006. évben 12,5%-ra emelkedett.
- A konszolidált EBITDA 1847 millió Ft, amely 265 millió Ft-tal több mint 2005. évben.
- A konszolidált üzemi eredmény 1265 millió Ft, amely 258 millió Ft-tal (26%-kal) nagyobb, mint a bázis időszaki profit. A kamat, adózás és kisebbségi részesedés figyelembe vétele után a konszolidált mérleg szerinti eredmény 1060 millió Ft, amely 201 millió Ft-tal (23%-kal) nagyobb, mint az előző évben.
- A biztonsági nyomtatvány piacra vonatkozó, PIRA által a régióra jóslott növekedési ütemet az Állami Nyomda meghaladta, és 2005-höz képest 43%-kal növelte árbevételét a biztonsági nyomdaipari termékek és megoldások terén.

A piacot a hagyományos nyomdaipari termékek gyártásának csökkenése mellett, a nagyobb szakértelmet, fejlettebb technológiát igénylő szegmensek bővülése jellemzi. A nemzetközi trendeknek és a Társaság fejlesztéseinek köszönhetően az elmúlt évben jelentősen növekedett a biztonsági nyomdaipari termékek, megoldások és a különböző kártyák gyártása, megszemélyesítése. Az okmánybiztonsági és RFID kutatás-fejlesztési tevékenység a jövőben várhatóan jelentősen segíti a Társaság közép- és hosszú távú stratégiájának megvalósítását.

## Az Állami Nyomda Csoport bemutatása

Név	Törzs / Alaptőke	Tulajdoni hányad (%)	Szavazati jog
Állami Nyomda Nyrt.	1 449 876 eFt	-	-
Gyomai Kner Nyomda Zrt.	200 000 eFt	92,8%	92,8%
Specimen Zrt.	100 000 eFt	80,2%	80,2%
Security Audit Kft. *	5 000 eFt	64,2%	64,2%
Tipo Direct SRL	476 200 RON	50,0%	50,0%
Direct Services OOD	570 000 LEVA	50,0%	50,0%
Slovak Direct SRO	1 927 000 SKK	100,0%	100,0%
Állami Nyomda OOO	10 000 RUB	100,0%	100,0%

(\*) A Security Audit Kft.-ben a Specimen Zrt. 80%-os tulajdoni részesedéssel rendelkezik. Az Állami Nyomda Nyrt. tulajdoni hányad arányában 64,2%

## Főbb pénzügyi számok és mutatók

Megnevezés	2005. év millió Ft	2006. év millió Ft
<b>Vagyoni helyzet</b>		
Befektetett eszközök	2 192	2 283
Eszközök összesen	6 939	7 007
Saját tőke	3 827	4 131
<b>Főbb eredménykategóriák</b>		
Értékesítés nettó árbevétele	11 557	14 189
EBITDA	1 582	1 847
Adózott eredmény	868	1 070
<b>Főbb mutatók</b>		
Befektetett eszközök megtérülése % (ROI)	39,2%	46,4%
Saját tőke arányos nyereség % (ROE)	22,5%	25,7%
1 részvényre jutó eredmény (EPS) - Ft	626	716

IFRS auditált, konszolidált adatok

## A Termékcsoportok helyzete

Az értékesítés nettó árbevételének szegmensenkénti bontása a következőképpen alakult:

Árbevétel szegmensek	2005. év millió Ft	2006. év millió Ft	Változás, millió Ft	Változás %
Biztonsági termékek, megoldások	3 316	4 747	+1 431	+43,2%
Kártyagyártás, megszemélyesítés	2 414	3 028	+614	+25,4%
Nyomatványok gyártása, megszemélyesítése, adatfeldolgozás	3 371	4 032	+661	+19,6%
Hagyományos nyomdatermékek	1 810	1 954	+144	+8,0%
Egyéb	646	428	-218	-33,8%
<b>Nettó árbevétel összesen</b>	<b>11 557</b>	<b>14 189</b>	<b>+2 632</b>	<b>+22,8%</b>

IFRS auditált, konszolidált adatok



Az Állami Nyomda konszolidált nettó árbevétele 2006. évben 14 189 millió Ft, amely 22,8%-kal (2632 millió Ft-tal) magasabb, mint a bázis időszakban.

**A biztonsági termékek és megoldások árbevétele** 2006. évben 4747 millió Ft, amely 1431 millió Ft-tal (43%-kal) több mint a 2005. évi bázis időszakban. Ennek oka, hogy a 2005. évben elnyert nagyobb projektek beindulásával (anyakönyvi kivonatok, forgalmi engedély érvényesítő címke, recept) több mint 274 millió Ft árbevétel-növekedést tudunk elérni, valamint az adó- és zárjegyek, papírokmányok 360 millió Ft-tal, az étkezési jegyek forgalma 94 millió Ft-tal haladta meg az előző évi árbevételt. Jelentős növekedést (+645 millió Ft) értünk el, továbbá a biztonsági festékek és az okmánybiztonsági eszközök értékesítésének terén.

**A Társaság kártyagyártásból és megszemélyesítésből** származó árbevétele 2006. évben 3028 millió Ft, amely 614 millió Ft-tal (25%-kal) több mint a 2005. évben. Az okmánykártyák és megszemélyesítésük forgalma közel 10%-kal emelkedett, amelyet az 5%-os belföldi növekedés, valamint a 2006-ban új tételként megjelenő szlovákiai egészségügyi kártyák gyártása és az Albániába szállított biometrikus azonosítókkal ellátott jogosítványkártyák értékesítése jelenti.

A telefonkártyák értékesítése 68%-kal haladta meg az előző évi számadatot 466 millió Ft árbevételt generálva, a kereskedelmi és lojalitás kártyák értékesítése pedig 59%-kal növekedett, e két tényező összesen 276 millió Ft-tal magasabb árbevételt eredményezett 2006. évben.

A telefonkártyák forgalmának legnagyobb részét az exportértékesítés adja. A bankkártyák forgalma 118 millió Ft-tal növekedett az előző évhez képest. A bankkártyák jelentős része szintén külföldi piacokon kerül értékesítésre.

**A nyomtatványok gyártásából, megszemélyesítéséből, adatfeldolgozásából** származó árbevétel 2006. évben 4032 millió Ft, amely 661 millió Ft-tal (20%-kal) nagyobb, mint a bázis évben.

A termékcsoport árbevételének az előző évhez viszonyított növekedés legfőbb oka, hogy 2006. áprilisában és októberében megtartott parlamenti és önkormányzati választásokból 855 millió Ft árbevétel származott. Az APEH- és szerencsejáték-nyomtatványok miatti forgalomcsökkenést csak részben ellensúlyozta a román és bolgár közös vezetésű vállalatunk által külföldön gyártott, valamint a belföldi megszemélyesítésű nyomtatványok növekvő értékesítése.


A hagyományos nyomdatermékek árbevétele 2006. évben 1954 millió Ft, amely 144 millió Ft-tal (8%-kal) magasabb, mint a bázis időszakban.

Az **egyéb árbevétel** 2006. évben 428 millió Ft, amely 218 millió Ft-tal (34%-kal) csökkent.

Ez a szegmens főként kerekedelmi anyagok, áruk értékesítéséből származó bevételeket tartalmaz.

Az életünkben jelen lévő biztonsági követelmények új dimenziókba emelik termékeinket, szolgáltatásainkat.

”Dinamikus növekedés ért el a Társaság a biztonsági termékek és megoldások, valamint a kártyagyártás és megszemélyesítés terén. Árbevételünk felét e két szegmens biztosította.



## Az exportárbevétel szegmensenkénti bontása

Árbevétel szegmensek	2005. év millió Ft	2006. év millió Ft	Változás millió Ft	Változás %
Biztonsági termékek, megoldások	164	734	570	347,56%
Kártyagyártás, megszemélyesítés	253	650	397	156,92%
Nyomtatványok gyártása, megszemélyesítése, adatfeldolgozás	110	364	254	230,91%
Hagyományos nyomdatermékek	0	0	0	-
Egyéb	10	24	14	140,00%
<b>Export árbevétel összesen</b>	<b>537</b>	<b>1772</b>	<b>1235</b>	<b>229,98%</b>
<b>Export %</b>	<b>4,65%</b>	<b>12,49%</b>		
Albán projekt bevétele*	98	83		
<b>Korrigált export összesen</b>	<b>635</b>	<b>1855</b>	<b>1220</b>	<b>192,13%</b>
<b>Korrigált export %</b>	<b>5,49%</b>	<b>13,07%</b>		

IFRS auditált, konszolidált adatok

(\*) Az exportárbevételnél mutattuk ki a Bull Magyarország Kft. alvállalkozójaként teljesített albániai új, kártyaalapú vezetői engedélyek és azok kibocsátói rendszerének szállításából származó árbevételt, amely a számviteli elszámolásokban a belföldi tevékenység árbevételében számoltuk el.

Az exportértékesítés bevétele 2006. évben 1772 millió Ft, amely jelentősen, 1235 millió Ft-tal, több mint háromszorosára növekedett a 2005. évhez viszonyítva. A növekedést elsősorban a biztonsági termékek, kártya és nyomtatvány megszemélyesítési megrendelések adták. A stratégiai célországokba (Lengyelország, Románia, Bulgária, Szlovákia, Csehország és Ukrajna) több mint 1559 millió Ft értékben értékesített terméket. Jelentős árbevétel-növekedést értünk el Romániában (+653 millió Ft), Szlovákiában (+234 millió Ft) és Lengyelországba (+135 millió Ft). Az exportárbevétel növekedésében kiemelkedő szerepe volt a biztonsági anyagok, telefonkártyák, bankkártyák és nyomtatvány megszemélyesítési munkák megrendeléseinek.

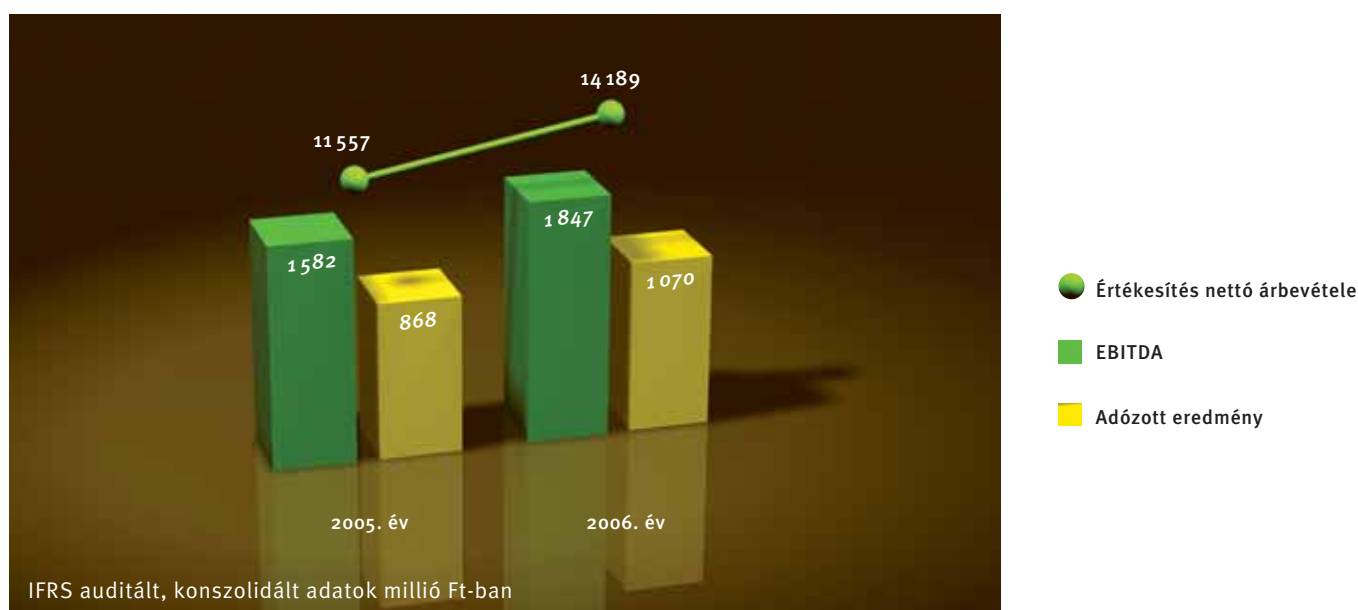
## Pénzügyi elemzés

A következő táblázat az üzemi eredmény levezetését tartalmazza az összköltség típusú eredménykimutatás formátumának megfelelően:

Megnevezés	2005. év millió Ft	2006. év millió Ft	Index (%)
Nettó árbevétel	11 557	14 189	122,77%
Aktivált saját teljesítmények	226	-16	-7,08%
Anyagjellegű ráfordítások	6 881	8 658	125,82%
Személyi jellegű ráfordítások	2 994	3 456	115,43%
Értékcsökkenés	575	582	101,22%
Tőzsdei költségek	142	15	10,56%
Egyéb ráfordítások	184	197	107,07%
Üzemi eredmény	1007	1265	125,62%
Nettó eredmény	859	1060	123,40%
EBITDA	1 582	1 847	116,75%
EBITDA margin (%)	13,69%	13,02%	95,11%

IFRS auditált, konszolidált adatok

### Az Állami Nyomda Csoport eredményének alakulása 2005–2006. évben



A nettó árbevétel 2006. évben 14189 millió Ft, amely 2632 millió Ft-tal magasabb, mint a bázis időszakban. Az üzemi eredmény 1265 millió Ft, amely 258 millió Ft-tal (25,6%-kal) magasabb, mint 2005. évben. Ezen eredménykategória növekedése főként az árbevétel-emelkedésnek köszönhető.


A bruttó fedezet 4509 millió Ft, amely 31,8%-os fedezeti hányadnak felel meg. Az általános és fel nem osztott költségek összege 2006. évben 3032 millió Ft, amely a nettó árbevétel 21,4%-a. Az anyagjellegű ráfordítások 26%-kal (1777 millió Ft-tal) emelkedtek 2006-ban. Az értékesítés volumen változásán kívül az anyagköltségek növekedését további három tényező befolyásolta. Egyrészt az alvállalkozói teljesítmények növekedése, amely az elmúlt év végén konzorciumban elnyert vagy meghosszabbított tenderek 2006. évi teljesítéséhez igénybevett alvállalkozókhoz kapcsolódott. Másrészt az anyagköltség növekedése, amely a devizaárfolyamok átmeneti kedvezőtlen alakulása miatt megnövekvő import beszerzési árak következménye, ezt a változást a fix árú tendermunkák esetén nem lehet érvényesíteni. Harmadrészt pedig az igénybevett szolgáltatások emelkedése, amelyet alapvetően az ingatlanok bérleti díja határoz meg. Az aktivált saját teljesítmények a saját előállítású eszközök aktivált értékét, valamint a saját termelésű készletek állományváltozását tartalmazzák. Ezen teljesítmények alakulását döntően a készletek állományváltozása határozza meg mindkét bemutatott időszakban.

A személyi jellegű ráfordítások összege 3456 millió Ft, amely 15,4%-kal (462 millió Ft-tal) több mint 2005. évben. A 2006. I-III. negyedévéhez (+20,3%) viszonyítva csökkent a személyi jellegű ráfordítások növekedési rátája. A csoport teljes munkaidős létszáma 2005. év végén 758 fő, míg 2006. év végén 807 fő, amely 49 fővel (7%-kal) magasabb, mint az előző évben. A létszámnövekedéshez jelentős részben járult hozzá a külföldi társaságok által a termelési és kereskedelmi részlegre felvett munkavállalók száma, amelyet az exportértékesítés szignifikáns növekedése indokolt. A személyi jellegű ráfordítások növekedését a létszám emelkedésén kívül befolyásolta a 2005 szeptemberében és 2006 júliusában történt infláció közeli bérfejlesztés, valamint a megrendelések nagyobb volumene miatti magasabb élőmunka-ráfordítás is. A személyi jellegű ráfordítások növekedéséhez hozzájárult a választási munkák szoros határídeje miatt elrendelt túlmunkák mértéke is.

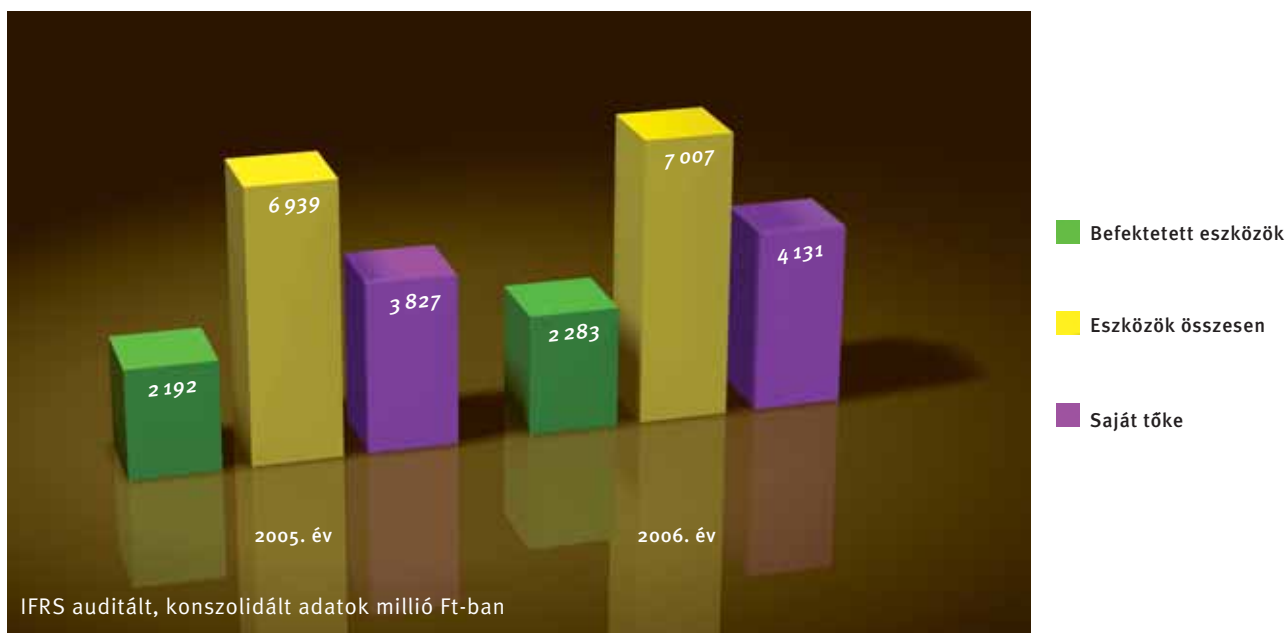
Az EBITDA az üzemi eredmény változása következtében 1847 millió Ft, amely 265 millió Ft-tal 17%-kal növekedett. Az árbevétel arányos EBITDA így 13%-os hányadnak felel meg. A kamatokból származó nettó eredmény 2005. évben -8 millió Ft volt, amely 2006-ra -32 millió Ft-ra változott. Ezen bevételek, ráfordítások alakulásának alapvetően két oka volt: csökkentek a lekötött pénzeszközökből származó kamatbevételek és növekedett a hitelek kamatráfordítása. A pénzügyi műveletek, adóráfordítás és kisebbségi részesedések után a nettó eredmény 2006. évben 1060 millió Ft, amely 23%-kal több, mint az előző évben.

Innovatív megoldásaink új dimenziókat teremtenek a további fejlődés számára.

”Egyedi informatikai fejlesztéseink és újszerű megoldásaink, mint például az RFID technológia, a speciális festékek és azonosítók garantálják hosszú távú stratégiai céljaink megvalósítását, tervezhetővé teszik a jövőt.



## Az Állami Nyomda Csoport vagyoni helyzetének alakulása 2005-2006. évben



A Társaság összes eszközállománya 2006. év végén 7007 millió Ft, amely 1%-kal (68 millió Ft-tal) nőtt az egy évvel ezelőtti értékhez képest. Ezt a változást a forgóeszközök 23 millió Ft-os csökkenése és a befektetett eszközök 91 millió Ft-os növekedése okozta.

A követelések állománya 1787 millió Ft, amely 30%-kal csökkent az előző év végéhez képest. A követelések csökkenésének oka, hogy az előző gyorsjelentésekben említett két kiemelt projektből származó követelések összegét év végén kiegyenlítették.

Az év végén befolyt követelés eredményeképpen a Társaság visszafizette rövid lejáratú folyószámlahiteleit, ezen felül pedig több, mint 1,1 milliárd Ft összegű pénzeszköz szerepel a forgóeszközök között.

A készletek értéke 1257 millió Ft, amely 9,4%-kal magasabb, mint 2005. évben, de a 2006. harmadik negyedév végi egyenleghez képest 344 millió Ft-tal (21%-kal) csökkent. Az ingatlanok, gépek és berendezések 2006. december végi egyenlege 4,8%-kal nőtt a bázis időszakhoz képest. A szállítók állománya 1159 millió Ft, 5%-kal kevesebb mint 2005. év végén. Az egyéb kötelezettségek és passzív elhatárolások értéke 820 millió Ft, amely 3%-os csökkenés.

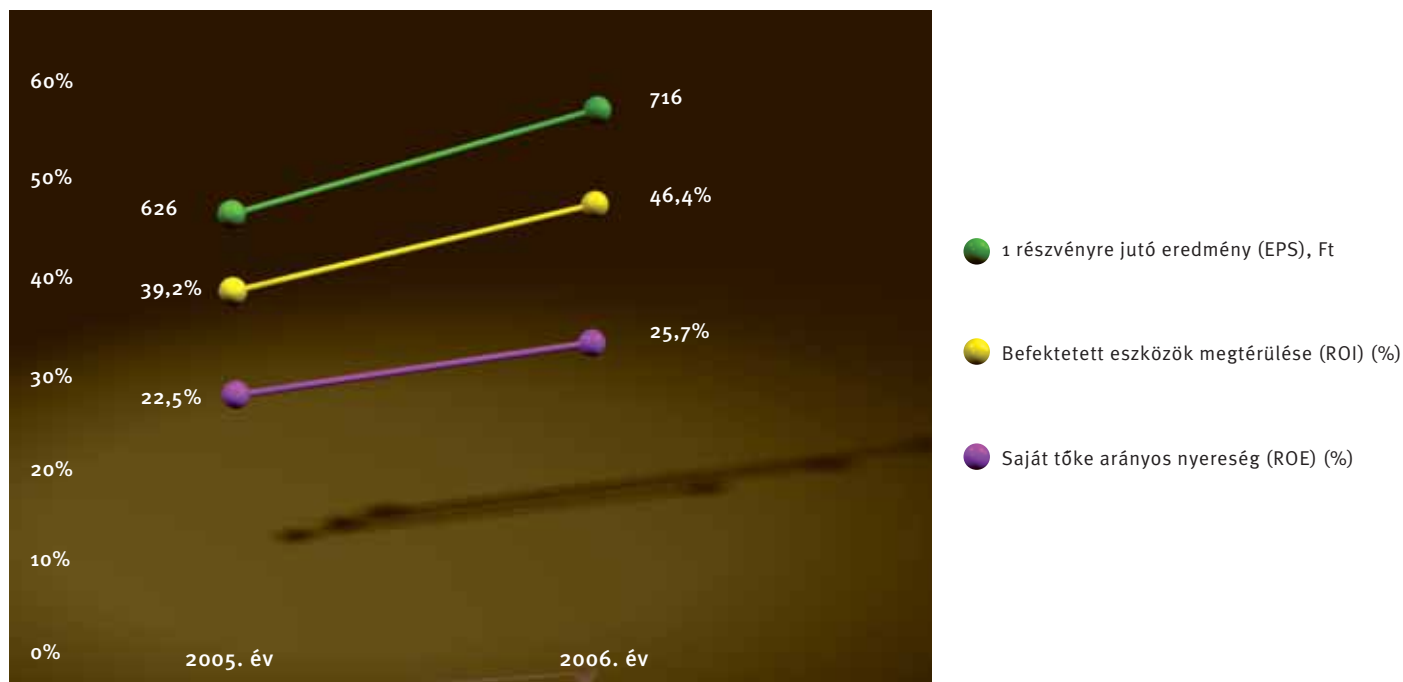
A Társaság 2005 májusában 4 millió euró összegben 3 éves középlejáratú hitelt vett fel, amelynek kamatozása EURIBOR alapú.

A hitel időszak végi könyv szerinti értéke 504 millió Ft, 338 millió Ft-tal csökkent a bázis időszakhoz képest, a negyedéves törlesztések eredményeképpen.

A hosszú lejáratú hitelek között szerepel egy középlejáratú beruházási hitel (240 millió Ft), amelynek folyósítására szeptemberben került sor. A hitel év végi egyenlege 221 millió Ft.

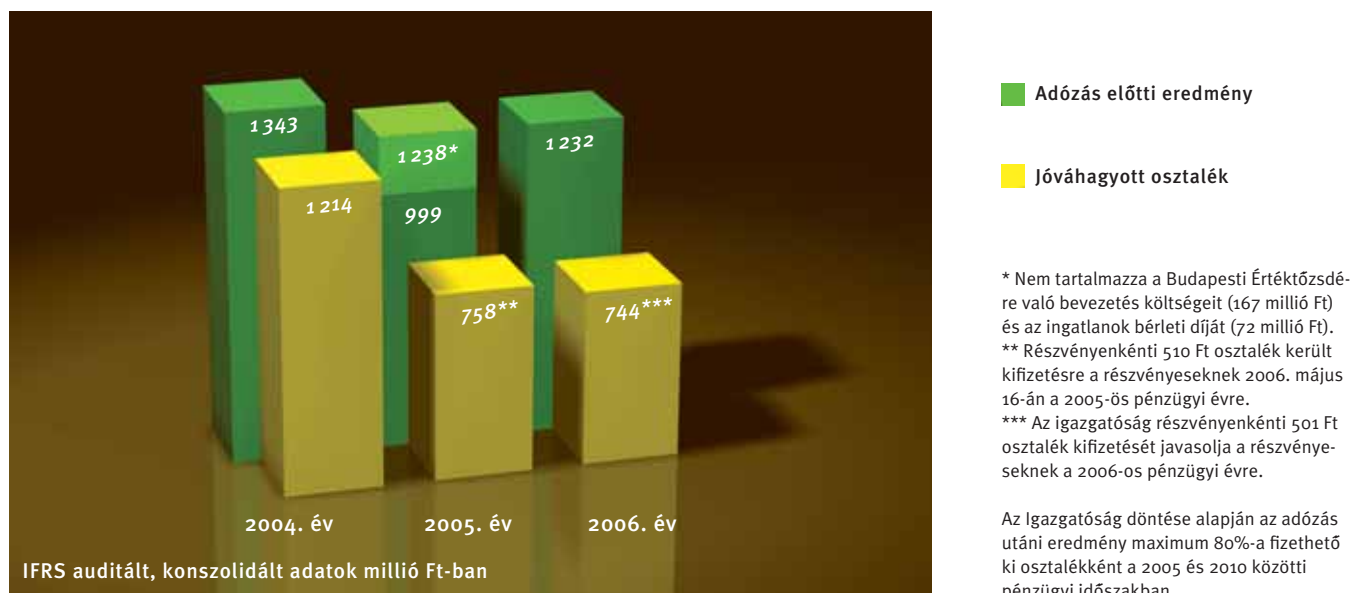
A beruházás keretében lézergravírozó megszemélyesítő berendezések kerültek beszerzésre. Az eszközök aktiválására év végén még nem került sor, így a beruházásra adott előleg (340 millió Ft) az egyéb forgóeszközök év végi egyenlegét növeli.

**Az Állami Nyomda Csoport jövedelmezőségének alakulása 2005-2006. évben**



Az Állami Nyomda Csoport jövedelmezősége 2006. évben is az előző évet meghaladó szinten alakult. A saját tőkéhez viszonyított nyereség 25,7%-os, a befektetett eszközökhöz hasonlított pedig 46,4%-os. Az egy részvényre jutó eredmény 90 Ft-tal 716 Ft-ra növekedett, a 23%-kal nagyobb mérleg szerinti eredménynek köszönhetően.

**A jóváhagyott osztalék mértéke az elmúlt 3 évben**




Az Állami Nyomda 2007. 03. 30-i közgyűlésén a részvényesek megszavazták az Igazgatóság osztalékra vonatkozó javaslatát, így jóváhagyták, hogy az 1060 millió forintos mérleg szerinti eredményéből 744 millió forintot, azaz törzsrészvényenként bruttó 501 forint osztalékot fizeszen ki a Társaság. Ez az egy részvényre jutó eredmény (EPS) 70 százalékának kifizetését jelenti, amely a regionális növekedés folytatása érdekében kevesebb, mint a korábbi osztalékpolitika szerint meghatározott maximum adható 80 százalék.



Az Állami Nyomda átfogóan, „három dimenzióban” szemléli iparágát és fejlődési lehetőségeit.

A hagyományos papír két dimenziójából kilépve komplex szemléletet igyekszünk megvalósítani. Ennek érdekében olyan rendszerbeszervezett megoldásokat szállítunk ügyfeleinknek, amelyek túlmutatnak a hagyományos nyomda funkcióin.



## Vezető testületek

### **Az Állami Nyomda Igazgatósága**

Dr. Erdős Ákos elnök  
Gyergyák György elnökhelyettes  
Arnold Mihály  
Dr. Festetics György  
Heim Péter  
Zsámboki Gábor

### **Az Állami Nyomda Felügyelő Bizottsága**

Dr. Sárközy Tamás elnök (2007. április 23-tól; tag március 30-tól)  
Nigel Philip Williams elnök (2007. január 1-jéig)  
Dr. Gömöri Istvánné elnökhelyettes  
Berkesi Ferenc  
Bojtor Tamás (2007. március 30-ig)  
Sebestyén Béla (2007. március 30-ig)  
Dr. Repa Imre (2007. március 30-tól)  
Dr. Stumpf István (2007. március 30-tól)  
Vajda György

### **Vezetőség**

Gyergyák György vezérigazgató  
Zsámboki Gábor általános vezérigazgató-helyettes  
Berkesi Ferenc biztonsági vezérigazgató-helyettes  
Szatmári Huba műszaki és termelési vezérigazgató-helyettes  
Dr. Székelyhídi Lajos kutatás-fejlesztési vezérigazgató-helyettes  
Vajda György általános vezérigazgató-helyettes  
(2007. január 1-jén nyugdíjba vonult)  
Balla László gazdasági igazgató  
Bojtor Tamás befektetési igazgató  
Dékány Albert fejlesztési igazgató  
Domokos Péter kereskedelmi igazgató  
Huszár András logisztikai igazgató  
Kalauz Kristóf gyáregység-igazgató, Biztonsági Nyomdatermék Centrum  
Karakó Tamás kontrollingigazgató  
Keczeli Róbert nemzetközi tenderigazgató  
Kis Attila marketingigazgató  
Lángos Gyula gyáregység-igazgató, Pásztói gyáregység  
Nagy Miklós regionális igazgató  
Péter Gábor informatikai igazgató

**Állami Nyomda**  
**Nyilvánosan Működő Részvénytársaság**

**Független Könyvvizsgálói Jelentés és**  
**Konszolidált éves beszámoló**

**2006. december 31.**

## FÜGGETLEN KÖNYVVIZSGÁLÓI JELENTÉS

Az Állami Nyomda Nyrt. Igazgatósága és Tulajdonosai részére

Elvégeztük az Állami Nyomda Nyrt. és leányvállalatai (a „Csoport”) mellékelt konszolidált pénzügyi kimutatásainak a könyvvizsgálatát, amely pénzügyi kimutatások a 2006. december 31-i konszolidált mérlegből, az ezen időponttal végződő évre vonatkozó konszolidált eredménykimutatásból, sajáttőke-változás kimutatásból és cash flow-kimutatásból, valamint a jelentős számviteli politikák összefoglalásából és az egyéb magyarázó megjegyzésekből állnak.

A konszolidált pénzügyi kimutatásoknak az Európai Unió által elfogadott Nemzetközi Pénzügyi Beszámolási Standardok szerint történő elkészítése és valós bemutatása a vezetőség felelőssége. Ez a felelősség magában foglalja: az akár csalásból, akár hibából eredő, lényeges hibás állításoktól mentes pénzügyi kimutatások elkészítése és valós bemutatása szempontjából releváns belső ellenőrzés kialakítását, bevezetését és fenntartását; a megfelelő számviteli politikák kiválasztását és alkalmazását; és az adott körülmények között ésszerű számviteli becslések elkészítését.

A mi felelőségünk véleménynyel mondani ezekről a konszolidált pénzügyi kimutatásokról könyvvizsgálatunk alapján. A könyvvizsgálatot a Nemzetközi Könyvvizsgálati Standardok alapján hajtottuk végre. Ezek a standardok megkövetelik, hogy megfeleljünk bizonyos etikai követelményeknek, valamint hogy a könyvvizsgálatot úgy tervezzük meg és végezzük el, hogy kellő bizonyosságot szerezzünk arról, hogy a konszolidált pénzügyi kimutatások nem tartalmaznak lényeges hibás állításokat.

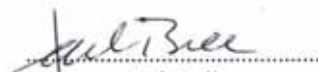
A könyvvizsgálat magában foglalja olyan eljárások végrehajtását, amelyek célja könyvvizsgálati bizonyítékot szerezni a konszolidált pénzügyi kimutatásokban szereplő összegekről és közzétételekről. A kiválasztott eljárások, beleértve a konszolidált pénzügyi kimutatások akár csalásból, akár tévedésből eredő, lényeges hibás állításai kockázatának felmérését is, a könyvvizsgáló megítélésétől függenek. A kockázatok ilyen felmérésekor a könyvvizsgáló a konszolidált pénzügyi kimutatások gazdálkodó általi elkészítése és valós bemutatása szempontjából releváns belső ellenőrzést azért mérlegeli, hogy olyan könyvvizsgálati eljárásokat tervezzen meg, amelyek az adott körülmények között megfelelőek, de nem azért, hogy a gazdálkodó belső ellenőrzésének hatékonyságára vonatkozóan véleményt mondjon. A könyvvizsgálat magában foglalja az alkalmazott számviteli politikák megfelelőségének és a vezetés számviteli becslései ésszerűségének, valamint a pénzügyi kimutatások átfogó bemutatásának értékelését is.

Meggyőződésünk, hogy a megszerzett könyvvizsgálati bizonyíték elegendő és megfelelő alapot nyújt könyvvizsgálói záradékunkhoz.

Záradék

Véleményünk szerint a konszolidált pénzügyi kimutatások megbízható és valós képet adnak az Állami Nyomda Nyrt. és leányvállalatai 2006. december 31-i konszolidált pénzügyi helyzetéről, és az ezen időponttal végződő évre vonatkozó konszolidált pénzügyi teljesítményéről és cash flow-iról az Európai Unió által elfogadott Nemzetközi Pénzügyi Beszámolási Standardokkal összhangban.

Budapest, 2007. február 6.



Jack Bell  
Deloitte

Könyvvizsgáló és Tanácsadó Kft.  
1068 Budapest, Dózsa György út 84/C.  
000083



Horváth Tamás  
bejegyzett könyvvizsgáló  
003449

## Konszolidált mérleg 2006. 12. 31. és 2005. 12. 31.

Ezer Ft-ban

	Megjegyzés	2006. december 31.	2005. december 31.
<b>Forgóeszközök</b>			
Pénzeszközök		1 109 720	714 204
Követelések	3	1 787 337	2 550 088
Készletek	4	1 256 610	1 148 501
Egyéb forgóeszközök és aktív időbeli elhatárolások	5	570 733	334 433
<b>Összes forgóeszköz</b>		<b>4 724 400</b>	<b>4 747 226</b>
<b>Befektetett eszközök:</b>			
Ingtatlanok, gépek és berendezések	6	2 255 702	2 152 229
Befektetések		83	5 033
Immateriális javak		19 756	26 817
Egyéb eszközök		7 403	7 599
<b>Befektetett eszközök összesen</b>		<b>2 282 944</b>	<b>2 191 678</b>
<b>Eszközök összesen</b>		<b>7 007 344</b>	<b>6 938 904</b>
<b>Rövid lejáratú kötelezettségek:</b>			
Szállítók		1 159 243	1 215 411
Egyéb kötelezettségek és passzív elhatárolások	7	819 696	844 614
Rövid lejáratú hitel	8	428 036	416 551
Ebből hosszú lejáratú hitel éven belül esedékes része		413 200	336 973
<b>Rövid lejáratú kötelezettségek összesen</b>		<b>2 406 975</b>	<b>2 476 576</b>
<b>Hosszú lejáratú kötelezettségek</b>			
Halasztott adókötelezettség	12	149 511	126 404
Hosszú lejáratú hitelek	8	318 042	505 460
Egyéb hosszú lejáratú kötelezettség, céltartalék		1 934	4 704
<b>Hosszú lejáratú kötelezettségek összesen</b>		<b>469 487</b>	<b>636 568</b>
<b>Saját tőke</b>			
Jegyzett tőke	9	1 449 876	1 449 876
Tőketartalék		250 686	250 686
Eredménytartalék	10	2 351 752	2 049 478
Kisebbségi részesedés		78 568	75 720
<b>Saját tőke összesen</b>		<b>4 130 882</b>	<b>3 825 760</b>
<b>Források összesen</b>		<b>7 007 344</b>	<b>6 938 904</b>

## Konszolidált eredménykimutatás 2006. 12. 31. és 2005. 12. 31.

Ezer Ft-ban

	Megjegyzés	2006. év	2005. év
Nettó árbevétel		14 188 565	11 557 317
Értékesítés közvetlen önköltsége		(9 679 700)	(7 492 007)
<b>Bruttó fedezet</b>		<b>4 508 865</b>	<b>4 065 310</b>
Általános és fel nem osztott költségek		(3 032 211)	(2 731 914)
Tárgyi eszközök eladásának eredménye		3 388	(1 206)
Tőzsdei költségek		(15 380)	(142 366)
Részesedés értékesítésének eredménye		6 779	(893)
Kapott osztalék		-	2 653
Árfolyamveszteség		(26 302)	(18 458)
Egyéb ráfordítás		(180 493)	(166 028)
<b>Üzemi (üzleti) eredmény</b>	<b>11</b>	<b>1 264 646</b>	<b>1 007 098</b>
Kamatbevétel / (ráfordítás), nettó		(32 202)	(7 745)
<b>Adózás és kisebbségi részesedés előtti eredmény</b>		<b>1 232 444</b>	<b>999 353</b>
Halasztott adóráfördítés	12	(23 107)	(24 586)
Társasági adó	12	(139 078)	(106 557)
<b>Adózott eredmény</b>		<b>1 070 259</b>	<b>868 210</b>
Kisebbségi részesedés		(10 318)	(8 824)
<b>Mérleg szerinti eredmény</b>		<b>1 059 941</b>	<b>859 386</b>
<b>Részvényenkénti eredmény (EPS)</b>			
Alap („basic”) (Ft/részvény)	13	716	626
Hígított („fully diluted”) (Ft/részvény)	13	716	626

## Saját tőke változása 2006. 12. 31.

Ezer Ft-ban

	Jegyzett tőke	Tőketartalék	Eredmény- tartalék	Saját részvény	Kisebbségi részesezés	Összesen
<b>2005. január 1.</b>	<b>1 479 465</b>	<b>820 878</b>	<b>3 156 056</b>	<b>(5 180)</b>	<b>68 691</b>	<b>5 519 910</b>
Saját részvények visszavásárlása	-	-	-	(785 837)	-	(785 837)
Kiválás hatása	(29 589)	(570 192)	(788 964)	-	-	(1 388 745)
Osztalék	-	-	(1 214 223)	-	-	(1 214 223)
Saját részvények értékesítése	-	-	37 223	791 017	-	828 240
Tárgyévi eredmény	-	-	859 386	-	-	859 386
Kisebbségi tulaj. Osztalék (2004. évi eredmény után)	-	-	-	-	(1 795)	(1 795)
Kisebbségre jutó eredmény	-	-	-	-	8 824	8 824
<b>2005. december 31.</b>	<b>1 449 876</b>	<b>250 686</b>	<b>2 049 478</b>	<b>-</b>	<b>75 720</b>	<b>3 825 760</b>
Osztalék	-	-	(757 667)	-	-	(757 667)
Tárgyévi eredmény	-	-	1 059 941	-	-	1 059 941
Kisebbségi tulaj. Osztalék (2005. évi eredmény után)	-	-	-	-	(7 470)	(7 470)
Kisebbségre jutó eredmény	-	-	-	-	10 318	10 318
<b>2006. december 31.</b>	<b>1 449 876</b>	<b>250 686</b>	<b>2 351 752</b>	<b>-</b>	<b>78 568</b>	<b>4 130 882</b>

## Konszolidált cash-flow 2006. 12. 31. és 2005. 12. 31.

		Ezer Ft-ban	
Ezer Ft-ban	Megjegyzés	2006. év	2005. év
<b>Működési tevékenységből származó pénzforgalom</b>			
Adózás és kisebbségi részesedés előtti eredmény		1 232 444	999 353
Értékcsökkenés és amortizáció		575 104	560 661
Immateriális javak értékcsökkenése		7 061	14 269
Ellenérték nélküli értékpapír-juttatás dolgozóknak		-	5 180
Értékvesztés változása		30 205	5 668
Tárgyieszköz-értékesítés eredménye		(3 388)	1 206
Befektetés eladásának eredménye		(6 779)	893
Leányvállalati osztalékhoz kapcsolódó kisebbségi részesedés változás		(7 470)	-
Kamatráfordítás		105 865	59 303
Kamatbevétel		(73 663)	(51 558)
<b>Üzemi (üzleti) cash-flow a működő tőke változásai előtt</b>		<b>1 859 379</b>	<b>1 594 975</b>
Követelések és egyéb forgóeszközök állományváltozása		484 359	(847 026)
Készletek állományváltozása		(133 738)	(238 540)
Kötelezettségek és passzív elhatárolások állományváltozása		(85 148)	648 216
<b>Működésből származó pénzforgalom</b>		<b>2 124 852</b>	<b>1 157 625</b>
Kamatbevétel / (ráfordítás), nettó		(32 720)	(1 030)
Fizetett adó, nettó		(96 983)	(147 693)
<b>Működési tevékenységből származó nettó pénzforgalom</b>		<b>1 995 149</b>	<b>1 008 902</b>
<b>Befektetési tevékenységből származó pénzforgalom</b>			
Tárgyieszköz-beszerzés		(694 140)	(908 122)
Tárgyieszköz-értékesítés bevétele		18 954	31 720
Befektetések értékesítése		11 729	44 220
<b>Befektetési tevékenységből származó nettó pénzforgalom</b>		<b>(663 457)</b>	<b>(832 182)</b>
<b>Finanszírozási tevékenységből származó pénzforgalom</b>			
Rövid lejáratú hitelek állományváltozása		11 485	(3 909)
Saját részvény beszerzése		-	(791 017)
Saját részvény értékesítése		-	828 240
Dolgozói kölcsönök állományváltozása		196	2 601
Hosszú lejáratú hitelek állományváltozása		(190 190)	802 428
Fix kamatozású értékpapírok növekedése		-	39 962
Kisebbségi tulajdonosoknak fizetett osztalék		-	(1 795)
Fizetett osztalék		(757 667)	(1 214 223)
<b>Finanszírozási tevékenységből származó nettó pénzforgalom</b>		<b>(936 176)</b>	<b>(337 713)</b>
<b>Pénzeszközök változása</b>			
Pénzeszközök állománya időszak elején		714 204	875 197
Pénzeszközök állománya időszak végén		1 109 720	714 204



## Konszolidált kiegészítő melléklet 2006. 12. 31.

### 1. Általános rész

Az Állami Nyomda Nyrt. (Állami Nyomda vagy a Társaság) a Magyar Köztársaság törvényei szerint bejegyzett részvénytársaság. 1992-ig a Társaság állami vállalként működött és 1992-ben alakult részvénytársasággá. A Társaság székhelye a Budapest X. kerület, Halom u. 5. szám alatt található.

A Társaság 2006. december 31-i konszolidált éves beszámolójának kiadását a vezérigazgató, Gyergyák György engedélyezte 2007. február 6-án.

A részvénykönyv szerint az alábbiakban nevesített tulajdonosok rendelkeznek 5%-nál nagyobb szavazati aránnyal, valamint a következő befektetői csoportok alkotják a tulajdonosi struktúrát 2006. december 31-én:

Tulajdonosok megnevezése	Szavazati arány (%)	Tulajdoni arány (%)
<b>5% feletti tulajdonosok</b>		
EG Capital SA	18,11%	17,10%
AEGON Magyarország Általános Biztosító Zrt.	12,35%	11,66%
Genesis Emerging Markets Opportunities Fund Limited	8,01%	7,56%
AEGON MoneyMaxx Expressz Befektetési Alap	7,59%	7,16%
<b>Egyéb 5% alatti tulajdonosok</b>		
Belföldi intézményi befektetők	21,79%	20,57%
Külföldi intézményi befektetők	15,92%	15,02%
Belföldi magánszemélyek	6,68%	6,31%
Külföldi magánszemélyek	0,22%	0,21%
Vezető tisztségviselők, munkavállalók	7,97%	13,13%
Egyéb	1,36%	1,28%

A Társaság biztonsági termékeket és megoldásokat (adó- és zárjegyet, biztonsági elemekkel ellátott matricákat), műanyag és papírkártyákat (okmánykártyákat, bank-, telefon- és kereskedelmi kártyákat), megszemélyesített üzleti és ügyviteli nyomtatványokat, valamint hagyományos nyomdaipari termékeket gyárt.

A társaság konszolidált leány és közös vezetésű vállalatai 2006. december 31-én a következők:

Leányvállalat	Fő tevékenység	Bejegyzés helye	Tulajdoni hányad 2006. 12. 31-én	Tulajdoni hányad 2005. 12. 31-én
Specimen Zrt.	Nyomda	Magyarország	80,2%	80,2%
Security Audit Kft.	Üzletviteli tanácsadás	Magyarország	64,16%	64,16%
Gyomai Kner Nyomda Zrt.	Nyomda	Magyarország	92,81%	92,81%
TipoDirect SRL	Nyomda, kereskedelem	Románia	50,0%	50,0%
Direct Services OOD	Nyomda, kereskedelem	Bulgária	50,0%	50,0%
Slovak Direct SRO	Kereskedelem	Szlovákia	100,0%	100,0%

A Társaság teljeskörű konszolidációt készít a csoportra vonatkozóan.

## 2. Főbb számviteli alapelvek

### A beszámolóképzés alapja

Az Állami Nyomda Nyrt. és leányvállalatai (a Csoport) könyveiket a Magyarországon általánosan elfogadott számviteli elvek („HAS”) szerint állítják össze. A mellékelt konszolidált pénzügyi kimutatások elsősorban a számviteli törvény tőzsdei cégekre vonatkozó előírásai miatt lettek összeállítva, azaz olyan átsorolásokat és módosításokat tartalmaznak, amelyek következtében megfelelnek a Nemzetközi Beszámolóképzési Szabványoknak („IFRS”).

A konszolidált pénzügyi kimutatások az Európai Unió („EU”) által elfogadott Nemzetközi Beszámolóképzési Szabványok (IFRS) szerint készültek. Az EU által elfogadott IFRS jelenleg nem különbözik a Nemzetközi Számviteli Szabványok Bizottsága (IASB) által kiadott IFRS-től, kivéve az IAS 39 portfólió fedezeti ügyletre vonatkozó szabályozását, melyet nem fogadott el az EU. A Társaságnak nincs olyan tranzakciója, mely portfólió fedezeti ügyletnek minősülne.

A társaság beszámolója magyar forintban (Ft) készül.

### A konszolidáció alapja

A konszolidált éves beszámoló az Állami Nyomda Nyrt. és jelentős leányvállalatainak az éves beszámolóinak a Csoporton belüli egyenlegek (beleértve a közbeszű eredményt is) kiszűrése utáni tételeit tartalmazza. A leányvállalatok olyan társaságok, amelyekben a Csoport – közvetve vagy közvetlenül – a szavazati jog több mint 50%-ával rendelkezik, illetve más módon gyakorol irányítást a társaság működése felett.

Akvízió esetén, a leányvállalat eszközei és kötelezettségei megszerzési piaci értéken kerülnek a konszolidált beszámolóba. A külső tulajdonosok részesedése a leányvállalatok piaci értéken szereplő eszközeiből, kötelezettségeiből a külső tulajdonost tulajdoni hányada alapján megillető résszel azonos. Goodwill abban az esetben keletkezik, ha a megszerzett leány-, közös vezetésű, vagy társult vállalkozás piaci értéken értékelt eszközeinek és kötelezettségeinek összege nem haladja meg a megszerzett részesedés ellenértékét.

A goodwill a konszolidált mérlegben immateriális eszközként kerül kimutatásra, mely után, annak hasznos élettartama alatt lineáris leírás módszerével értékcsökkenést számolunk el. Leány-, közös vezetésű, társult vállalkozás értékesítésekor a még le nem írt goodwill értéke az értékesítés nyeresége vagy vesztesége soron kerül elszámolásra. Az év folyamán megszerzett vagy értékesített leányvállalatok eredményét a megszerzés időpontjától, vagy az értékesítés időpontjáig tartalmazza a konszolidált beszámoló. A kapcsolt vállalkozások közötti tranzakciók, beleértve a nem realizált veszteséget vagy nyereséget, illetve a Csoporton belül realizált nyereséget, kiszűrésre kerültek a konszolidálás során.

A kisebbségi részesedéssel kapcsolatos saját tőke és eredményrészt a konszolidált beszámolóban elkülönítve mutattuk ki.

### Készpénz és készpénz-helyettesítő eszközök

A pénzeszközök a pénztár, valamint a banki folyószámlák és egyéb bankszámlák egyenlegét tartalmazzák. A készpénz-helyettesítő eszközök olyan könnyen pénzzé tehető befektetések, melyek eredeti lejárat ideje három hónap vagy annál rövidebb idő.

**Cash flow kimutatás**

A cash flow kimutatás elkészítéséhez a készpénz és a pénz egyenértékű eszközök a következő elemekből állnak: a készpénz és a bankbetétek magukban, valamint az egyéb rövid lejáratú (vásárlásukkor 3 hónapos vagy annál rövidebb lejáratú) likvid befektetéseket, amelyek azonnal átválthatóak a rajtuk feltüntetett pénzüsszagra, és átváltásuk nem jár értékük változásának kockázatával.

**Készletek**

A készletek a beszerzési költség és a nettó realizálható érték közül az alacsonyabbik értéken szerepelnek, azt követően, hogy az elfekvő készletekre a céltartalék képzése megtörtént. A beszerzési érték meghatározása elszámolóár figyelembevételével történik, amelyet minden hó végén az árkülönbözetekkel tényleges beszerzési árra helyesbítenek. A késztermékek és befejezetlen termelés költsége a közvetlen költségeket foglalja magában.

**Ingatlanok, gépek és berendezések**

Az ingatlanok, gépek és berendezések a halmozott értékcsökkenéssel csökkentett bekerülési értéken szerepelnek a beszámolóban. Földterület esetében értékcsökkenés nem kerül elszámolásra. Az értékcsökkenés elszámolása lineáris módszerrel történik úgy, hogy az eszközök értéke a becsült hasznos élettartam alatt leírásra kerüljön. Az alkalmazott értékcsökkenési kulcsok az alábbiak:

Ingatlanok	2%-3%
Bérelt ingatlanok	6%
Gépek és berendezések	14,5%–33%

A Társaság minden mérlegkészítéskor felülvizsgálja a tárgyi eszközök és az immateriális javak értékét annak érdekében, hogy meghatározza, hogy külső és belső információk alapján létezik-e olyan indikáció, amely alapján az adott eszközöket értékvesztési kellene. Amennyiben ilyen indikáció létezik, az eszköz várható megtérülési értékét meg kell becsülni a szükséges mértékű értékvesztés meghatározásához, ha van értékvesztés. Ha az eszköz várható megtérülési értéke alacsonyabb, mint a könyv szerinti érték, akkor az eszköz könyv szerinti értékét a várható megtérülési értékig kell csökkenteni. Az értékvesztés értékét költségként számolja el azonnal.

**Immateriális javak**

Az immateriális javakat a halmozott amortizációval csökkentett bekerülési értéken szerepeltetik. Az éves amortizációs kulcs mértéke 16,7–33%.

**Pénzügyi eszközök valós értéke**

A pénzügyi eszközök (azaz pénzeszközök, követelések, szállítók és hitelekkel kapcsolatos kötelezettségek) valós értékét könyv szerinti értékükkel egyezően vettük. A társaság meglévő befektetéseinek valós értéke nem határozható meg egyértelműen, mivel a részvények ritkán vesznek részt megfelelően intézményesített és szervezett piacon.

## Befektetések

A befektetéseket értékvesztéssel csökkentett bekerülési értéken tartják nyilván.

### Adózás

A társasági adó mértéke a társasági és osztalékadóról szóló törvény alapján meghatározott adófizetési kötelezettségen alapul, amely a halasztott adóval kerül módosításra.

A halasztott adó a „mérlegbeni kötelezettség” módszere alapján került meghatározásra. Halasztott adó azokban az esetekben jelentkezik, amikor egy tétel számviteli és adótörvény szerinti elszámolása között időbeli különbség jelentkezik. A halasztott adó követelés és kötelezettség megállapítása azon évek adóköteles bevételére vonatkozó adókulcsok felhasználásával történik, amikor az időbeli különbség miatti eltérések várhatóan megtérülnek. A halasztott adókötelezettség és követelés tükrözi a Csoport által megállapított, az eszközök és kötelezettségek mérleg fordulónapján fennálló adóvonzatát.

Halasztott adókövetelés csak akkor szerepeltethető a mérlegben, ha valószínűsíthető, hogy a Csoport a jövőbeni tevékenysége során adóalapot képező nyereséget produkál, amellyel szemben a halasztott adó eszköz érvényesítést fog nyerni. A mérleg fordulónapján a Csoport számba veszi a meg nem térült halasztott adó követelését, valamint kötelezettségét, és a korábban el nem ismert követelés azon részét veszi számításba, amely várhatóan megtérülhet a jövőbeni nyereség adójának csökkenéseként. A Csoport ennek megfelelően olyan mértékben csökkenti halasztott adó követelését, amely összeg megtérülésének fedezetére várhatóan adózó nyereség nem fog rendelkezésre állni.

### Saját részvény

A visszavásárolt saját részvények a saját tőkén belül kerülnek kimutatásra. A saját részvények értékesítésének nyereségét vagy veszteségét, illetve azok visszavásárlásakor keletkezett különbözetet az eredménytartalékkal szemben számolja el a Társaság.

### Árbevétel elszámolása

Az árbevétel elszámolása az áru kiszállításának, illetve a szolgáltatás nyújtásának időpontjában történik, mivel az áru tulajdonjogához kapcsolódó jelentős kockázatok és előnyök ügyfél részére történő átruházása ekkor történik.

### Részvényenkénti eredmény

Az alapszámítás szerinti részvényenkénti eredmény („basic”) a részvények időszaki súlyozott átlaga alapján kerül kiszámításra a Társaság saját részvényeinek és a munkavállalói részvények figyelembevételével. Az egy részvényre jutó eredmény hígított értéke („fully diluted”) az alapszámítás szerinti részvényenkénti eredmény számításánál figyelembe vett súlyozott átlag részvénytartalék alapján kerül kiszámításra, figyelembe véve valamennyi várhatóan kibocsátásra kerülő potenciálisan felhígított részvény módosító hatását. A módosított részvényenkénti eredmény számításánál a nettó eredményt változtatja a módosító hatású részvényekkel kapcsolatban előreláthatólag felmerülő bevételek, illetve ráfordítások összege.

### A beszámoló összeállításánál használt becslések

A Nemzetközi Pénzügyi Jelentéskészítési Standardok szerint összeállított éves beszámoló készítése során a management becsléseket alkalmazott bizonyos eszközöknél, forrásoknál, bevételeknél és ráfordításoknál. A becslések elsősorban a mérlegkészítéskor még nem rendezett tranzakciókhoz kapcsolódnak. Emiatt a pénzügyi rendezéskor a tényleges adatok eltérhetnek a becsléstől.

**Előző évi tételek átsorolása**

A 2005. évi beszámoló néhány adatát a 2006. évi beszámoló bemutatásával összehangban átsoroltuk.

**3. Követelések**

Ezer Ft-ban

	2006. december 31.	2005. december 31.
Vevők	1 837 964	2 596 138
Kétes követelésekre képzett értékvesztés	(50 627)	(46 050)
<b>Összesen:</b>	<b>1 787 337</b>	<b>2 550 088</b>

A vevők könyv szerinti értéke megközelíti a valós értéket.

**4. Készletek**

Ezer Ft-ban

	2006. december 31.	2005. december 31.
Alapanyagok	844 859	686 784
Áruk	29 747	35 042
Befejezetlen termelés	249 415	310 774
Késztermékek	132 589	115 901
<b>Összesen:</b>	<b>1 256 610</b>	<b>1 148 501</b>

**5. Egyéb forgóeszközök és aktív időbeli elhatárolások**

Ezer Ft-ban

	2006. december 31.	2005. december 31.
Dolgozókkal szembeni követelés	74 240	73 237
Adott előleg	333 701	12 265
ÁFA-követelés	72 655	64 690
Társasági adókövetelés	21 231	63 325
Egyéb adókövetelés	8 687	20 210
Egyéb követelések	36 896	21 046
Aktív időbeli elhatárolások	23 323	79 660
<b>Összesen:</b>	<b>570 733</b>	<b>334 433</b>

## 6. Ingatlanok, gépek és berendezések

Ezer Ft-ban

	Ingatlanok	Gépek és berendezések	Vagyon értékű jogok	Járművek és egyéb felszerelések	Beruházások	Összesen
<b>Bekerülési érték:</b>						
2006. január 1.	204 576	5 448 917	10 771	875 223	11 658	6 551 145
Növekmény	52 266	382 035	-	117 701	693 072	1 245 074
Csökkenés és átsorolás	(907)	(83 887)	-	(76 401)	(552 003)	(713 198)
2006. december 31.	255 935	5 747 065	10 771	916 523	152 727	7 083 021
<b>Halmozott értékcsökkenés:</b>						
2006. január 1.	28 384	3 714 764	9 473	646 295	-	4 398 916
Éves leírás	7 914	459 051	1 298	106 841	-	575 104
Csökkenés	(907)	(74 193)	-	(71 601)	-	(146 701)
2006. december 31.	35 391	4 099 622	10 771	681 535	-	4 827 319
<b>Nettó könyv szerinti érték</b>						
2006. január 1.	176 192	1 734 153	1 298	228 928	11 658	2 152 229
2006. december 31.	220 544	1 647 443	-	234 988	152 727	2 255 702

## 7. Egyéb kötelezettségek és passzív időbeli elhatárolások

Ezer Ft-ban

	2006. december 31.	2005. december 31.
Béreköltség	60 359	63 907
Társadalombiztosítás	95 401	97 913
Vevőktől kapott előlegek	6 064	10 644
Személyi jövedelemadó	74 600	74 660
Egyéb adók	31 669	24 382
Egyéb rövid lejáratú kötelezettségek	24 429	13 133
ÁFA	172 013	225 952
Elhatárolt vezetői prémium	195 024	166 320
EU-támogatás elhatárolása	113 819	136 769
Egyéb elhatárolás	46 318	30 934
<b>Összesen:</b>	<b>819 696</b>	<b>844 614</b>

A Társaság 2005-ben a chipkártya-gyártás fejlesztéséhez összesen 507 M Ft-os beruházást hajtott végre, amelyhez 150 M Ft-os vissza nem térítendő EU-támogatást kapott és a vonatkozó irányelveknek megfelelően azonnal elhatárolt. A vásárolt eszközök leírasi kulcsa 14,5%. Az elszámolt értékcsökkenés arányában kerül sor az elhatárolás feloldására, amelynek összege 2006-ban 22 950 E Ft volt. A Társaság 2006-ban a támogatáshoz kapcsolódó kötelezettségeit teljesítette.

## 8. Hitelek és kölcsönök

Ezer Ft-ban

	2006. december 31.	2005. december 31.
Folyószámlahitel, éves kamatláb BUBOR + 0,75%, árbevétel engedményezéssel, hitelkeret: 150 000 E Ft	14 836	-
Folyószámlahitel, Raiffeisen Bank Rt., hitelkeret: 1 000 000 E Ft, éves kamatláb 1 havi BUBOR + 0,75%	-	79 578
<b>Összes folyószámlahitel</b>	<b>14 836</b>	<b>79 578</b>
Devizák közötti átjárhatósággal kötött beruházási hitel, 300.000 E Ft hitelkeret, éves kamat: 3 havi BUBOR + 0,5% vagy 3 havi EURIBOR + 0,5% (devizától függően), lejárat: 2008. 09. 20.		
Rövid lejáratú rész:	76 800	-
Hosszú lejáratú rész:	144 000	-
Hosszú lejáratú kölcsön, éves kamatláb: EURIBOR + 1%, biztosíték: azonnali beszedési megbízás, árbevétel bankhoz csatornázása, lejárat 2008. 05. 11.		
Rövid lejáratú rész:	336 400	336 973
Hosszú lejáratú rész:	168 200	505 460
Egyéb leányvállalati beruházási hitel	5 842	-
<b>Összes beruházási hitel és kölcsön</b>	<b>731 242</b>	<b>842 433</b>
<b>Összes rövid lejáratú hitel:</b>	<b>428 036</b>	<b>416 551</b>
<b>Összes hosszú lejáratú hitel:</b>	<b>318 042</b>	<b>505 460</b>
<b>Összes hitel és kölcsön:</b>	<b>746 078</b>	<b>922 011</b>

A hitelek és kölcsönök könyv szerinti értéke megközelíti a valós értéket.

## 9. Jegyzett tőke

Jóváhagyott, kibocsátott és még be nem fizetett jegyzett tőke (névtelen)  
a következőképpen alakult:

Ezer Ft-ban

	2006. december 31.		2005. december 31.	
	Kibocsátott	Saját	Kibocsátott	Saját
Névre szóló részvények	1 368 590	-	1 368 590	-
Dolgozói részvények	81 286	-	81 286	-
	<b>1 449 876</b>	<b>-</b>	<b>1 449 876</b>	<b>-</b>

A Társaság által kibocsátott részvények száma 1,479,465 db, amelyek névértéke 980 Ft/db.

## 10. Eredménytartalék

A Társaság felosztható eredménytartaléka a magyar számviteli és társasági törvények szerinti beszámolón alapul szemben a mellékelt, nemzetközi szabályok szerint készült beszámolóval. 2006. december 31-én az Állami Nyomda Nyrt. magyar törvényes, nem konszolidált beszámoló szerinti eredménytartalékának összege 844 089 e Ft volt.

Lekötött tartalék nem osztható fel a magyar számviteli szabványok szerint. 2006-ban a társaság 385 538 e Ft-ot átvezetett az eredménytartalékból a lekötött tartalékba, amely tartalmazza a következő évi beruházás fedezetére elkülönített összeget (ld. 14. mellékpontban részletezve), az alapítás átszervezés, kutatás-fejlesztés le nem írt értékének összegét a magyar számviteli szabványoknak megfelelően.

## 11. Üzemi (üzlet) eredmény

Az üzemi (üzlet) eredmény az alábbi költség- és bevétel-tételek tényezőkből áll össze:

Ezer Ft-ban

	2006. december 31.	2005. december 31.
Nettó árbevétel	14 188 565	11 557 317
Készletek állományváltozása és saját teljesítmények értéke	(16 254)	225 748
Anyagjellegű ráfordítások	(8 657 774)	(6 880 842)
Személyi jellegű ráfordítások	(3 455 718)	(2 993 897)
Értékcsökkenés	(582 165)	(574 930)
Tárgyi eszközök eladásának eredménye	3 388	(1 206)
Tőzsdei költségek	(15 380)	(142 366)
Befektetések eladásának eredménye	6 779	(893)
Árfolyamveszteség	(26 302)	(18 458)
Osztalékbevétel	0	2 653
Egyéb ráfordítások	(180 493)	(166 028)
<b>Üzemi (üzlet) eredmény</b>	<b>1 264 646</b>	<b>1 007 098</b>

2006. év során a Csoport dolgozóinak statisztikai átlagléttszáma 804 volt (2005-ben: 725).



## 12. Adózás

Ezer Ft-ban

	2006. december 31.	2005. december 31.
Tárgyévi társasági adó	139 078	106 557
Halasztott adó változása	23 107	24 586
<b>Összes adóráfordítás</b>	<b>162 185</b>	<b>131 143</b>

	2006. december 31.	2005. december 31.
Nyitó halasztott adókötelezettség	126 404	101 818
Halasztott adó fejlesztési tartalék miatt	41 600	37 920
Feloldás fejlesztési tartalék felhasználása miatt	(18 493)	(11 249)
Halasztott adó elhatárolt veszteségre	-	(2 085)
<b>Záró halasztott adókötelezettség</b>	<b>149 511</b>	<b>126 404</b>

A társasági adó mértéke 2005-ben és 2006-ban is az adózási szempontból korrigált nyereség 16%-a a Csoport belföldi társaságai számára. A hatályos magyar szabályozás szerint 2006. szeptember 1-jétől a belföldi vállalkozásokat 4%-os különadó is terheli, melyet a korrigált adózás előtti eredmény időarányos részére kell számítani. A Csoport külföldi társaságainak adófizetési kötelezettségét az adott országban érvényes adózási szabályok szerint vettük figyelembe.

Az adó jogszabálynak megfelelően a Társaságnak lehetősége van arra, hogy fejlesztési tartalékot képezzen (amelyet a társasági adóalap-csökkentő tételként vehet figyelembe). A tartalékból megvásárolt eszközök értékcsökkenése adóalap-csökkentő tételként nem vehető figyelembe, ezért ez egy gyorsított amortizáció figyelembe vételével egyezik meg. A Társaság 2006. évi és 2005. évi adózás előtti eredményének terhére tartalékot határolt el. A Társaság halasztott adókötelezettséget számolt el a még fel nem használt fejlesztési tartalékra.

A korábbi évek negatív adóalapjával a vállalkozás öt évig csökkentheti a jövőbeni pozitív adóalapjait. A negatív adóalapok miatt felmerülő halasztott adóeszközzel a Társaság halasztott adókötelezettségeit csökkenti.

Az Állami Nyomda Nyrt.-t és leányvállalatait az APEH rendszeresen ellenőrzi. Mivel az egyes tranzakciókra vonatkozó adótörvények és előírások alkalmazása többféleképp értelmezhető, a beszámolóban kimutatott összegek a későbbiekben az adóhatóság végső döntésének tükrében változhatnak.

A tényleges társasági adó mértéke a következő tételek miatt tért el a törvényes mértéktől:

Ezer Ft-ban

	2006. december 31.	2005. december 31.
Adózás előtti eredmény	1 232 444	999 353
16% adókulcs <sup>1</sup>	197 191	159 896
Fejlesztési tartalék miatti halasztott adó	(23 107)	(26 671)
Elhatárolt veszteség felhasználása	-	2 085
Egyéb átmeneti eltérések (nettó)	(35 006)	(28 753)
<b>Jövedelemadó-fizetési kötelezettség</b>	<b>139 078</b>	<b>106 557</b>

<sup>1</sup> A külföldi adózási szabályokat ennél a számításnál nem vettük figyelembe. Az ebből adódó eltérések az Egyéb átmeneti eltérések soron találhatóak.

### 13. Részvényenkénti eredmény

A részvényenkénti eredmény (EPS) számításához használt forgalomban lévő részvények súlyozott átlaga és a nettó eredmény, valamint a kiszámított részvényenkénti eredmény részletezése:

	2006. december 31.	2005. december 31.
A forgalomban lévő részvények súlyozott átlaga (db)	1 479 465	1 373 244
A részvényenkénti eredmény számításánál figyelembe vett eredmény (ezer Ft)	1 059 941	859 386
Részvényenkénti eredmény alap és hígított módszer esetén:		
Alap („basic”) (Ft/részvény)	716	626
Hígított („fully diluted”) (Ft/részvény)	716	626

### 14. Független kötelezettségek

A Társaság bankgarancia keretszerződést kötött. A felhasznált bankgaranciák különböző állami és vállalati pályázatokhoz kapcsolódnak. A felhasználható garanciák maximális összege 500 millió Ft.

A Társaság 2006-ben átvezetett 260 000 E Ft-ot a lekötött tartalékok közé a jövőbeli beruházások fedezetére. A magyar adótörvénynek megfelelően csökkentették a társasági adóalapot ezzel az összeggel. Ennek feltétele, hogy az elkülönített összeget beruházásra használják fel a következő négy adóévben, ellenkező esetben a kapcsolódó pótlékokkal együtt vissza kell fizetni a levont társasági adót az adóhatóságnak.

A Társaság fel nem mondható, 2025-ig érvényes megállapodások értelmében különböző vagyontárgyakat bérel. Ezen szerződések a magyarországi infláción alapuló indexálási záradékot tartalmaznak. 2006 december 31-én a megállapodások értelmében a következő jövőbeni bérleti díj kifizetések várhatók:

Időszakok	Összegek EURÓ-ban
2007	700 563
2008	714 574
2009	728 865
2010	743 443
2011	758 312
Későbbi évek	11 938 580
Minimum kifizetések összesen	15 584 337

### 15. Kapcsolt felekkel folytatott tranzakciók

A Csoporton belül nem került sor jelentős tranzakcióra.

A Felügyelő Bizottság részére 7,200 E Ft, az Igazgatóság részére 12,000 E Ft kifizetés történt 2006-ban.

## Felelősségvállaló nyilatkozat

**Az Állami Nyomda Nyrt. 2006. évi jelentése a valóságnak megfelelő adatokat és állításokat tartalmaz, és nem hallgat el olyan tényt, amely a társaság helyzetének megítélése szempontjából jelentőséggel bír.**

#### Állami Nyomda

Nyilvánosan Működő Részvénytársaság

1102 Budapest,

Halom utca 5.

Telefon: +36 1 431 1200

Fax: +36 1 431 1220

info@any.hu

www.allaminyomda.hu

#### Állami Nyomda csoport

##### Magyarország

Gyomai Kner Nyomda Zrt.

Specimen Zrt. – Sat Kft.

##### Bulgária

DIRECT SERVICES o.o.d.

##### Románia

TIPO DIRECT s.r.l.

##### Szlovákia

Slovak Direct spol. s.r.o.

##### Oroszország

o.o.o ALLAMI NYOMDA



ÁLLAMI NYOMDA  
STATE PRINTING COMPANY