

ANY Biztonsági Nyomda Nyrt.

Éves beszámoló

a 2014. december 31-én végződő pénzügyi évre

Deloitte.

Deloitte Könyvvizsgáló és Tanácsadó Kft.
1068 Budapest, Dózsa György út 84/C
Levél cím: 1438 Budapest, Pf. 471

Tel: +36 (1) 428-6800
Fax: +36 (1) 428-6801
www.deloitte.hu

Bejegyezve: Fővárosi Törvényszék Cégbírósága
Cg.: 01-09-071057

FÜGGETLEN KÖNYVVIZSGÁLÓI JELENTÉS

Az ANY Biztonsági Nyomda Nyrt. részvényeseinek

Az éves beszámolóról készült jelentés

Elvégeztük az ANY Biztonsági Nyomda Nyrt. (a „Társaság”) mellékelt 2014. évi éves beszámolójának a könyvvizsgálatát, amely éves beszámoló a 2014. december 31-i fordulónapra elkészített mérlegből – melyben az eszközök és források egyező végösszege 7.971.333 eFt, a mérleg szerinti eredmény 0 eFt –, és az ezen időponttal végződő évré vonatkozó eredménykimutatásból, valamint a számviteli politika meghatározó elemeit és az egyéb magyarázó információkat tartalmazó kiegészítő mellékletből áll.

A vezetés felelőssége az éves beszámolóért

A vezetés felelős az éves beszámolóban a számviteli törvényben foglaltakkal összhangban történő elkészítéséért és valós bemutatásáért, valamint az olyan belső kontrollokért, amelyeket a vezetés szükségesnek tart ahhoz, hogy lehetővé váljon az akár csalásból, akár hibából eredő lényeges hibás állításoktól mentes éves beszámoló elkészítése.

A könyvvizsgáló felelőssége

A mi felelősségünk az éves beszámoló véleményezése könyvvizsgálatunk alapján. Könyvvizsgálatunkat a magyar Nemzeti Könyvvizsgálói Standardokkal és a könyvvizsgálatra vonatkozó – Magyarországon érvényes – törvényekkel és egyéb jogszabályokkal összhangban hajtottuk végre. Ezek a standardok megkövetelik, hogy megfeleljünk az etikai követelményeknek, valamint hogy a könyvvizsgálatot úgy tervezzük meg és hajtsuk végre, hogy kellő bizonyosságot szerezzünk arról, hogy az éves beszámoló mentes-e a lényeges hibás állításoktól.

A könyvvizsgálat magában foglalja olyan eljárások végrehajtását, amelyek célja könyvvizsgálói bizonyítékot szerezni az éves beszámolóban szereplő összegekről és közzétételekről. A kiválasztott eljárások, beleértve az éves beszámoló akár csalásból, akár hibából eredő, lényeges hibás állításai kockázatának felmérését is, a könyvvizsgáló megítélésétől függenek. A kockázatok ilyen felmérésekor a könyvvizsgáló az éves beszámoló gazdálkodó egység általi elkészítése és valós bemutatása szempontjából releváns belső kontrollt azért mérlegeli, hogy olyan könyvvizsgálói eljárásokat tervezzen meg, amelyek az adott körülmények között megfelelőek, de nem azért, hogy a gazdálkodó egység belső kontrolljának hatékonyságára vonatkozóan véleményt mondjon. A könyvvizsgálat magában foglalja továbbá az alkalmazott számviteli politikák megfelelőségének és a vezetés által készített számviteli becslések ésszerűségének, valamint az éves beszámoló átfogó prezentálásának értékelését is.

Meggyőződésünk, hogy a megszerzett könyvvizsgálói bizonyíték elegendő és megfelelő alapot nyújt könyvvizsgálói véleményünk megadásához.

Vélemény

Véleményünk szerint az éves beszámoló megbízható és valós képet ad az ANY Biztonsági Nyomda Nyrt. 2014. december 31-én fennálló vagyoni és pénzügyi helyzetéről, valamint az ezen időponttal végződő évre vonatkozó jövedelmi helyzetéről a számviteli törvényben foglaltakkal összhangban.

Egyéb kérdések

A közgyűlés elé terjesztett éves beszámolóról 2015. február 20-i dátummal könyvvizsgálói véleményt adtunk ki és a fordulónap utáni események hatásait ezen időpontig vizsgáltuk meg. Az éves beszámolót a 2015. április 20-án megtartott közgyűlés az osztalék fizetés mértékében megváltoztatta, a fizetendő osztalék 1.080.009 eFt, melynek hatására a mérleg szerinti eredmény 0 eFt- ra változott. Az osztalékfizetésre igénybevett eredménytartalék 90.555 eFt. A 2015. február 20-át követően bekövetkezett fordulónap utáni eseményekre vonatkozó eljárásaink a közgyűlés osztalék fizetésre vonatkozó döntésére korlátozódtak.

Egyéb jelentéstételi kötelezettség: Az üzleti jelentésről készült jelentés

Elvégeztük az ANY Biztonsági Nyomda Nyrt. mellékelt 2014. évi üzleti jelentésének a vizsgálatát.

A vezetés felelős az üzleti jelentésnek a számviteli törvényben foglaltakkal összhangban történő elkészítéséért.

A mi felelősségünk az üzleti jelentés és az ugyanazon üzleti évre vonatkozó éves beszámoló összhangjának megítélése. Az üzleti jelentéssel kapcsolatos munkánk az üzleti jelentés és az éves beszámoló összhangjának megítélésére korlátozódott és nem tartalmazta egyéb, a Társaság nem auditált számviteli nyilvántartásaiból levezetett információk áttekintését.

Véleményünk szerint az ANY Biztonsági Nyomda Nyrt. 2014. évi üzleti jelentése az ANY Biztonsági Nyomda Nyrt. 2014. évi éves beszámolójának adataival összhangban van.

Budapest, 2015. április 20.



Bodor Kornél

Deloitte Könyvvizsgáló és Tanácsadó Kft.
1068 Budapest Dózsa György út 84/C,
000083



Horváth Tamás

kamarai tag könyvvizsgáló
003449


Mérleg (adatok ezer forintban)

	A tétel megnevezése	2013.12.31.	2014.12.31.
A.	BEFEKTETETT ESZKÖZÖK	3 530 029	3 640 052
I.	IMMATERIÁLIS JAVAK	805 969	731 985
1.	Alapítás-átszervezés aktivált értéke	0	0
2.	Kísérleti fejlesztés aktivált értéke	60 103	40 610
3.	Vagyoni értékű jogok	242 387	229 396
4.	Szellemi termékek	207 355	165 855
5.	Üzleti vagy cégérték	296 124	296 124
6.	Immateriális javakra adott előlegek	0	0
7.	Immateriális javak érték helyesbítése	0	0
II.	TÁRGYI ESZKÖZÖK	1 965 127	2 134 103
1.	Ingtatlanok és a kapcsolódó vagyoni értékű jogok	264 890	307 626
2.	Műszaki berendezések, gépek, járművek	1 292 936	1 446 460
3.	Egyéb berendezések, felszerelések, járművek	270 273	347 280
4.	Tenyészállatok	0	0
5.	Beruházások, felújítások	4 028	6 762
6.	Beruházásokra adott előlegek	133 000	25 975
7.	Tárgyi eszközök érték helyesbítése	0	0
III.	BEFEKTETETT PÉNZÜGYI ESZKÖZÖK	758 933	773 964
1.	Tartós részesedés kapcsolt vállalkozásban	749 299	763 460
2.	Tartósan adott kölcsön kapcsolt vállalkozásban	0	0
3.	Egyéb tartós részesedés	0	0
4.	Tartósan adott kölcsön egyéb rész. visz. álló váll.	0	0
5.	Egyéb tartósan adott kölcsön	9 634	10 504
6.	Tartós hitelviszonyt megtestesítő értékpapír	0	0
7.	Befektetett pénzügyi eszközök érték helyesbítése	0	0

	A tétel megnevezése	2013.12.31.	2014.12.31.
B.	FORGÓESZKÖZÖK	4 421 787	4 271 020
I.	KÉSZLETEK	1 575 534	1 412 465
1.	Anyagok	890 338	748 536
2.	Befejezetlen termelés és félkész termékek	336 392	285 399
3.	Növendék-, hízó- és egyéb állatok	0	0
4.	Késztermékek	287 620	334 376
5.	Áruk	50 379	43 080
6.	Készletekre adott előlegek	10 805	1 074
II.	KÖVETELÉSEK	1 777 367	1 621 786
1.	Követelések áruszállításból és szolgáltatásból (vevők)	1 505 889	1 329 319
2.	Követelések kapcsolt vállalkozással szemben	154 625	188 224
3.	Követelések egyéb rész. viszonyban lévő váll. szemben	0	0
4.	Váltókövetelések	0	0
5.	Egyéb követelések	116 853	104 243
III.	ÉRTÉKPAPÍROK	300 724	391 839
1.	Részesedés kapcsolt vállalkozásban	0	0
2.	Egyéb részesedés	0	0
3.	Saját részvények, saját üzletrészek	300 724	391 839
4.	Forgatási célú hitelviszonyt megtestesítő értékpapírok	0	0
IV.	PÉNZESZKÖZÖK	768 162	844 930
1.	Pénztár, csekkek	3 718	3 362
2.	Bankbetétek	764 444	841 568
C.	AKTÍV IDŐBELI ELHATÁROLÁSOK	39 454	60 261
1.	Bevételek aktív időbeli elhatárolása	24 893	24 403
2.	Költségek, ráfordítások aktív időbeli elhatárolása	14 561	35 858
3.	Halasztott ráfordítások	0	0
	ESZKÖZÖK (AKTÍVÁK) ÖSSZESEN	7 991 270	7 971 333

	A tétel megnevezése	2013.12.31.	2014.12.31.
D.	SAJÁT TŐKE	4 937 054	4 846 499
I.	JEGYZETT TŐKE	1 449 876	1 449 876
	a) visszavásárolt tulajdonosi részesedés névérték	43 987	43 987
II.	JEGYZETT, DE MÉG BE NEM FIZETETT TŐKE (-)	0	0
III.	TŐKETARTALÉK	250 686	250 686
IV.	EREDMÉNYTARTALÉK	2 100 743	2 170 860
V.	LEKÖTÖTT TARTALÉK	1 135 749	975 077
VI.	ÉRTÉKELÉSI TARTALÉK	0	0
VII.	MÉRLEG SZERINTI EREDMÉNY	0	0
E.	CÉLTARTALÉKOK	0	0
1.	Céltartalék a várható kötelezettségekre	0	0
2.	Céltartalék a jövőbeni költségekre	0	0
3.	Egyéb céltartalék	0	0
F.	KÖTELEZETTSÉGEK	2 805 136	2 740 788
I.	HÁTRASOROLT KÖTELEZETTSÉGEK	0	0
1.	Hátrasorolt kötelezettségek kapcsolt váll. szemben	0	0
2.	Hátrasorolt köt. egyéb rész. viszonyban lévő váll. szemben	0	0
3.	Hátrasorolt kötelezettségek egyéb gazd.-val szemben	0	0
II.	HOSSZÚ LEJÁRATÚ KÖTELEZETTSÉGEK	0	0
1.	Hosszú lejáratra kapott kölcsönök	0	0
2.	Átváltoztatható kötvények	0	0
3.	Tartozások kötvénykibocsátásból	0	0
4.	Beruházási és fejlesztési hitelek	0	0
5.	Egyéb hosszú lejáratú hitelek	0	0
6.	Tartós kötelezettségek kapcsolt váll. szemben	0	0
7.	Tartós köt. egyéb rész. viszonyban lévő váll. szemben	0	0
8.	Egyéb hosszú lejáratú kötelezettségek	0	0
III.	RÖVID LEJÁRATÚ KÖTELEZETTSÉGEK	2 805 136	2 740 788
1.	Rövid lejáratú kölcsönök	0	0
	-ebből: az átváltoztatható kötvények	0	0
2.	Rövid lejáratú hitelek	0	0
3.	Vevőktől kapott előlegek	9 387	18 178
4.	Kötelezetts. áruszáll.-ból és szolgáltatásból (szállítók)	1 228 078	1 188 336
5.	Váltótartozások	0	0
6.	Rövid lej. köt. kapcsolt vállalkozással szemben	302 063	166 362
7.	Rövid lej. köt. egyéb rész. viszonyban lévő váll. Szemben	0	0
8.	Egyéb rövid lejáratú kötelezettségek	1 265 608	1 367 912
G.	PASSZÍV IDŐBELI ELHATÁROLÁSOK	249 080	384 046
1.	Bevételek passzív időbeli elhatárolása	0	955
2.	Költségek, ráfordítások passzív időbeli elhatárolása	242 254	378 749
3.	Halasztott bevételek	6 826	4 342
	FORRÁSOK (PASSZÍVÁK) ÖSSZESEN	7 991 270	7 971 333

Budapest, 2015. április 20.


.....
Vezérigazgató

Eredménykimutatás (Összköltség típusú, adatok ezer forintban)

	A tétel megnevezése	2013.	2014.
01.	Belföldi értékesítés nettó árbevétele	10 900 735	13 298 455
02.	Export értékesítés nettó árbevétele	1 064 065	1 156 094
I.	ÉRTÉKESÍTÉS NETTÓ ÁRBEVÉTELE	11 964 800	14 454 549
03.	Saját termelésű készletek állományváltozása	109 465	-4 237
04.	Saját előállítású eszközök aktivált értéke	151 587	62 038
II.	AKTIVÁLT SAJÁT TELJESÍTMÉNYEK ÉRTÉKE	261 052	57 801
III.	EGYÉB BEVÉTELEK	67 122	106 627
	<i>ebből: visszaírt értékvesztés</i>	24 152	26 843
05.	Anyagköltség	4 099 391	4 356 283
06.	Igénybe vett szolgáltatások értéke	1 124 826	1 430 617
07.	Egyéb szolgáltatások értéke	57 206	76 122
08.	Eladott áruk beszerzési értéke	572 975	917 106
09.	Eladott (közvetített) szolgáltatások értéke	1 752 167	2 059 484
IV.	ANYAGJELLEGŰ RÁFORDÍTÁSOK	7 606 565	8 839 612
10.	Béreköltség	2 360 729	2 784 174
11.	Személyi jellegű egyéb kifizetések	251 243	261 994
12.	Bérfelrakások	680 552	801 376
V.	SZEMÉLYI JELLEGŰ RÁFORDÍTÁSOK	3 292 524	3 847 544
VI.	ÉRTÉKSÖKKENÉSI LEÍRÁS	618 223	715 445
VII.	EGYÉB RÁFORDÍTÁSOK	273 696	437 510
	<i>Ebből: értékvesztés</i>	52 607	85 695
A.	ÜZEMI (ÜZLETI) TEVÉKENYSÉG EREDMÉNYE	501 966	778 866
13.	Kapott (járó) osztalék és részesedés	205 662	251 360
	<i>Ebből: kapcsolt vállalkozástól kapott</i>	205 662	251 360
14.	Részesedések értékesítésének árfolyamnyeresége	0	0
	<i>Ebből: kapcsolt vállalkozástól kapott</i>	0	0
15.	Befektetett pénzügyi eszközök kamatai, árf. nyeresége	0	0
	<i>Ebből: kapcsolt vállalkozástól kapott</i>	0	0
16.	Egyéb kapott (járó) kamatok és kamatjellegű bevételek	32 987	9 397
	<i>Ebből: kapcsolt vállalkozástól kapott</i>	1 874	785
17.	Pénzügyi műveletek egyéb bevételei	36 008	59 046
VIII.	Pénzügyi műveletek bevételei	274 657	319 803
18.	Befektetett pénzügyi eszközök kamatai, árf. vesztesége	0	0
	<i>Ebből: kapcsolt vállalkozásnak adott</i>	0	0
19.	Fizetett kamatok és kamatjellegű ráfordítások	19 827	12 939
	<i>Ebből: kapcsolt vállalkozásnak adott</i>	16 494	7 925
20.	Részesedések, értékpapírok, bankbetétek értékvesztése	-102 669	-91 115
21.	Pénzügyi műveletek egyéb ráfordításai	62 540	50 336
IX.	Pénzügyi műveletek ráfordításai	-20 302	-27 840
B.	PÉNZÜGYI MŰVELETEK EREDMÉNYE	294 959	347 643
C.	SZOKÁSOS VÁLLALKOZÁSI EREDMÉNY	796 925	1 126 509
X.	Rendkívüli bevételek	2 484	2 484
XI.	Rendkívüli ráfordítások	54 865	63 777
D.	RENDKÍVÜLI EREDMÉNY	-52 381	-61 293
E.	ADÓZÁS ELŐTTI EREDMÉNY	744 544	1 065 216
XII.	Adófizetési kötelezettség	33 362	75 762
F.	ADÓZOTT EREDMÉNY	711 182	989 454
22.	Eredménytartalék igénybevétele osztalékra, részesedésre	102 524	90 555
23.	Fizetett (jávahagyott) osztalék és részesedés	813 706	1 080 009
G.	MÉRLEG SZERINTI EREDMÉNY	0	0

Eredménykimutatás (Forgalmi típusú, adatok ezer forintban)

	A tétel megnevezése	2013.	2014.
01.	Belföldi értékesítés nettó árbevétele	10 900 735	13 298 455
02.	Export értékesítés nettó árbevétele	1 064 065	1 156 094
I.	ÉRTÉKESÍTÉS NETTÓ ÁRBEVÉTELE	11 964 800	14 454 549
03.	Értékesítés elszámolt közvetlen önköltsége	5 837 279	6 828 459
04.	Eladott áruk beszerzési értéke	572 975	917 106
05.	Eladott (közvetített) szolgáltatások értéke	1 752 167	2 059 484
II.	ÉRTÉKESÍTÉS KÖZVETLEN KÖLTSÉGEI	8 162 421	9 805 049
III.	ÉRTÉKESÍTÉS BRUTTÓ EREDMÉNYE	3 802 379	4 649 500
06.	Értékesítési, forgalmazási költségek	300 555	331 447
07.	Igazgatási költségek	2 661 286	3 084 312
08.	Egyéb általános költségek	131 998	123 992
IV.	ÉRTÉKESÍTÉS KÖZVETETT KÖLTSÉGEI	3 093 839	3 539 751
V.	EGYÉB BEVÉTELEK	67 122	106 627
	ebből: visszaírt értékvesztés	24 152	26 843
VI.	EGYÉB RÁFORDÍTÁSOK	273 696	437 510
	ebből: értékvesztés	52 607	85 695
A.	ÜZEMI (ÜZLETI) TEVÉKENYSÉG EREDMÉNYE	501 966	778 866
13.	Kapott osztalék és részesedés	205 662	251 360
	ebből kapcsolt vállalkozástól kapott	205 662	251 360
14.	Részesedés értékesítésének árfolyamnyeresége	0	0
	ebből kapcsolt vállalkozástól kapott	0	0
15.	Befektetett pénzügyi eszközök kamatai, árf. nyeresége	0	0
	ebből kapcsolt vállalkozástól kapott	0	0
16.	Egyéb kapott kamatok és kamatjellegű bevételek	32 987	9 397
	ebből kapcsolt vállalkozástól kapott	1 874	785
17.	Pénzügyi műveletek egyéb bevételei	36 008	59 046
IX.	Pénzügyi műveletek bevételei	274 657	319 803
18.	Befektetett pénzügyi eszközök árfolyamvesztése	0	0
	ebből kapcsolt vállalkozásnak adott	0	0
19.	Fizetendő kamatok és kamatjellegű ráfordítások	19 827	12 939
	ebből kapcsolt vállalkozásnak adott	16 494	7 925
20.	Részesedések, értékpapírok, bankbetétek értékvesztése	-102 669	-91 115
21.	Pénzügyi műveletek egyéb ráfordításai	62 540	50 336
X.	Pénzügyi műveletek ráfordításai	-20 302	-27 840
B.	PÉNZÜGYI MŰVELETEK EREDMÉNYE	294 959	347 643
C.	SZOKÁSOS VÁLLALKOZÁSI EREDMÉNY	796 925	1 126 509
XI.	Rendkívüli bevételek	2 484	2 484
XII.	Rendkívüli ráfordítások	54 865	63 777
D.	RENDKÍVÜLI EREDMÉNY	-52 381	-61 293
E.	ADÓZÁS ELŐTTI EREDMÉNY	744 544	1 065 216
XIII.	Adófizetési kötelezettség	33 362	75 762
F.	ADÓZOTT EREDMÉNY	711 182	989 454
22.	Eredménytartalék igénybevétele osztalékra	102 524	90 555
23.	Fizetett (jávahagyott) osztalék és részesedés	813 706	1 080 009
G.	MÉRLEG SZERINTI EREDMÉNY	0	0

Budapest, 2015. április 20.



Vezérigazgató

ANY Biztonsági Nyomda Nyrt.

Kiegészítő melléklet

a 2014. december 31-én végződő pénzügyi évre

1 Tartalomjegyzék

1 TARTALOMJEGYZÉK	2
2 ÁLTALÁNOS ADATOK	3
2.1 CÉGADATOK	3
2.2 A TÁRSASÁG TEVÉKENYSÉGE, TÖRTÉNETE:	4
2.2.1 A Társaság tevékenysége.....	4
2.2.2 A Társaság története.....	5
2.3 A SZÁMVITELI POLITIKA FŐBB ELEMEI	8
2.4 JELENTŐSEBB 2014. ÉVI EREDMÉNYEK, ESEMÉNYEK	10
2.5 VÁLLALKOZÁS TULAJDONI RÉSZESEDESEI ÉS KIEMELT ADATAI:	11
3 MAGYARÁZATOK AZ EGYES MÉRLEGTÉTELEKHEZ	12
3.1 IMMATERIÁLIS JAVAK	12
3.2 TÁRGYI ESZKÖZÖK	13
3.3 BEFEKTETETT PÉNZÜGYI ESZKÖZÖK	13
3.4 KÉSZLETEK.....	14
3.5 KÖVETELÉSEK.....	15
3.6 ÉRTÉKPAPÍROK	16
3.7 AKTÍV IDŐBELI ELHATÁROLÁSOK	16
3.8 SAJÁT TŐKE.....	17
3.9 CÉLTARTALÉKOK.....	18
3.10 HÁTRASOROLT KÖTELEZETTSÉGEK.....	18
3.11 HOSSZÚ LEJÁRATÚ KÖTELEZETTSÉGEK	18
3.12 RÖVID LEJÁRATÚ KÖTELEZETTSÉGEK	18
3.13 PASSZÍV IDŐBELI ELHATÁROLÁSOK	19
4 MAGYARÁZATOK AZ EGYES EREDMÉNYKIMUTATÁS TÉTELEKHEZ	19
4.1 ÜZEMI BEVÉTELEK.....	19
4.2 ÜZEMI KÖLTSÉGEK	22
4.3 RENDKÍVÜLI EREDMÉNYEK.....	22
4.4 TÁRSASÁGI ADÓ LEVEZETÉSE	23
5 KIEGÉSZÍTŐ ADATOK	23
5.1 KUTATÁS-KÍSÉRLETI FEJLESZTÉS	23
5.2 KÖRNYEZETVÉDELEM.....	24
5.3 LÉTSZÁM- ÉS BÉRGAZDÁLKODÁS	24
5.4 5 ÉVEN TÚLI LEJÁRATÚ KÖTELEZETTSÉGEK -	25
5.5 KIBOCSÁTOTT RÉSZVÉNYEK RÉSZLETEZÉSE	25
5.6 MÉRLEGEN KÍVÜLI TÉTELEK	26
5.7 CASH-FLOW KIMUTATÁS.....	27
5.8 MUTATÓSZÁMOK:	28

Minden adat ezer Forintban kivéve, ha másképp van jelölve.

2 Általános adatok

2.1 Cégs adatok

Cégnév:	ANY Biztonsági Nyomda Nyilvánosan Működő Részvénytársaság
Rövidített cégnév:	ANY Nyrt.
Székhely:	1102 Budapest, Halom u. 5.
A Társaság telephelyei:	1106 Budapest, Fátyolka utca 1-5. 3060 Pásztó, Fő utca 141.
A Társaság adószáma:	10793509-2-44
A Társaság cégjegyzékszám:	01-10-042030
A Társaság KSH száma:	10793509-1812-114-01
Cégbejegyzésének kelte:	1992. október 3
A Társaság alaptőkéje:	1.449.875.700,- Ft, amelyből 350.000.000 Ft a pénzbeli hozzájárulás, míg 1.099.875.700 Ft a nem pénzbeli hozzájárulás.
Hirdetmény közzétételi helye:	A Társaság a hirdetményeit a Társaság www.any.hu című honlapján, jogszabályban előírt esetekben pedig a Céglőnyben teszi közzé. Ezen túlmenően mindaddig, amíg a Társaság részvényeit a Budapesti Értéktőzsdén ("BÉT") forgalmazzák, a BÉT által megkövetelt közzété- teli kötelezettségnek a Társaság a BÉT szabályzataiban előírt módon tesz eleget.
Az igazgatóság tagjai:	Dr. Erdős Ákos (elnök) Zsámboki Gábor 2014. augusztus 11-től elnökhelyettes Gyergyák György 2014. augusztus 11-ig elnökhelyettes Erdős Tamás 2014. május 31-től Erwin Fidelis Reisch 2014. május 31-től Kadocsa Péter Doffek Tamás 2014. május 31-ig Dr. Karády György 2014. május 31-ig
A felügyelő bizottság tagjai:	Dr. Sárközy Tamás (elnök) Dr. Gömöri Istvánné (elnök-helyettes) Berkesi Ferenc Dr. Repa Imre Dr. Stumpf János Dr. Novotny Erzsébet

Minden adat ezer Forintban kivéve, ha másképp van jelölve.

A Társaság könyvvizsgálója Deloitte Könyvvizsgáló és Tanácsadó Kft. (székhely: 1068 Budapest, Dózsa György út 84/c), MKVK nyilvántart. sz.: 000083); kamarai tagi könyvvizsgáló: Horváth Tamás (MKVK tagszám: 003449)

A Társaság BÉT-re bevezetett részvénytörzsének ISIN kódja
"A" sorozatú törzsrészvények: HU 0000093257

A Társaság képviselőire, az éves beszámoló aláírására jogosult személyek neve és címe:
Zsámboki Gábor, vezérigazgató,
1028 Budapest, Csokonai utca 22.

A könyvviteli szolgáltatásért felelős személy:
Karakó Tamás, gazdasági igazgató,
3956 Viss, Ady Endre u. 7.

2.2 A Társaság tevékenysége, története:

2.2.1 A Társaság tevékenysége

Az ANY Biztonsági Nyomda tevékenysége a következő öt termék kategóriába sorolható.

A biztonsági termékek és megoldások közé a zárjegyek, értékpapírok, értékcikkek (étkezési jegyek, egyéb jegyek), bélyegek, papír alapú okmányok és az Okmánybiztonsági Laboratórium által kifejlesztett termékek és biztonsági megoldások tartoznak.

A kártyagyártás és megszemélyesítés termékcsoporthoz a műanyag alapú kártyák gyártását és azok megszemélyesítési munkáit foglalja magába. Ide tartoznak a különböző kártya alapú okmányok mint a diákigazolvány, személyi igazolvány, vezetői engedély, jármű törzskönyv, egészségbiztosítási kártya, egyéb kártyaokmányok, valamint a bankkártya, beléptető kártya, közlekedési kártya, kereskedelmi kártya.

A nyomtatványok gyártása, megszemélyesítése és adatfeldolgozása termékcsoporthoz az üzleti nyomtatványok, a megszemélyesített nyomtatványok, ügyviteli nyomtatványok, leporelló alapú termékek, és szerencsejáték nyomtatványok, választási nyomtatványok, valamint elektronikus dokumentumkezelési, adatfeldolgozási feladatok, illetve mint a nagy tömegű elektronikus archiválási és bértárolási munkák tartoznak.

Minden adat ezer Forintban kivéve, ha másképp van jelölve.

A hagyományos nyomdatermékek közé tartozik a kemény és puhatáblás könyvek, folyóiratok, tankönyvek, jegyzetek, naptárak, agendák előállítására és értékesítésére, valamint tájékoztató és csomagolóanyagok készítése.

Az egyéb tevékenység kategóriába tartozik minden olyan termék vagy szolgáltatás értékesítése, amely nem az ANY Biztonsági Nyomda alaptevékenységével kapcsolatos, illetve amelyek nem sorolhatók be a fent említett négy kategóriába. Ebben a kategóriában jelennek meg a fuvarozásból vagy alapanyag értékesítésből származó bevételek.

2.2.2 A Társaság története

Az ANY Biztonsági Nyomda elődjét, a bécsi Staatsdruckerei leányvállalatát 1851-ben alapították Temesváron.

1993-ban került sor az ANY Biztonsági Nyomda privatizációjára, amelynek során a Láng Kiadó és Holding Rt. a részvények 70 százalékát, a dolgozók pedig a Munkavállalói Résztulajdonosi Program keretében a részvények 15,9 százalékát vásárolták meg. A maradék részvények a Társaság telephelyei szerinti önkormányzatok tulajdonába kerültek.

A budai Várnegyedben lévő épületgyűttes 1994. évi értékesítése után a teljesen önerőből megvalósult új nyomdaüzemet 1994. október 4-én adták át Budapest X. kerületében, a Halom utca 5. szám alatt. Ugyanebben az évben az ANY Biztonsági Nyomda lízingbe vette a SZÜV Leporello Nyomda gépparkját és átvette ügyfeleit, valamint alkalmazottainak jelentős részét. Az átvételt követő évben az ANY Biztonsági Nyomda termékprofilját a domináns üzleti nyomtatványok, a biztonsági okmányok és a szerencsejáték nyomtatványok alkották.

1997-ben az ANY Biztonsági Nyomda tulajdonosai és vezetése a tartalomszolgáltatást, az informatikát és műanyagkártya-gyártást, jelölték ki a további fejlődés irányának. 1997 decemberében a Baring Central European Investments B.V. 1,2 milliárd forintos tőkeemelését hajtott végre a Társaságban, amelyért 43%-os részesedéshez jutott. Az új befektető megjelenése lehetővé tette egy teljesen új üzletág, a műanyagkártya-gyártás és megszemélyesítés létrehozását. A korszerű technikai színvonalat biztosító beruházásra a következő évben került sor Budapesten a X. kerület, Fátyolka utca 1-3. szám alatti új telephelyen.

A Fátyolka utcai üzemben további fejlesztésre került sor 2000-ben, megvalósítva a chipkártyák gyártásának feltételeit is. 2004-ben a társaság 150 millió forintos, vissza nem térítendő támogatást nyert el részben az Európai Uniótól a chipkártyagyártás továbbfejlesztésére. Az ANY Biztonsági Nyomda 2002-ben elindította elektronikus archiválási szolgáltatását is, mint biztonsági cég, ahol az adatvéde-

Minden adat ezer Forintban kivéve, ha másképp van jelölve.

lemnek, a biztonságos feldolgozásnak és őrzésnek kialakított feltételei komplett szolgáltatást képesek nyújtani azon partnerek számára, akiknél a biztonság kiemelt szerepet kap.

Az ANY Biztonsági Nyomda és a romániai Tipoholding 2004 szeptemberében alapították romániai közös vállalatukat a Zipper Seviles S.r.l-t (régii nevén Tipo Direct S.r.l), Bulgáriában 2005 februárjában, az ANY Biztonsági Nyomda a bolgár Power Solution O.o.d-vel együttműködve alapított közös vállalatot Direct Services O.o.d. néven. A regionális jelenlét erősítése érdekében az ANY Biztonsági Nyomda 2005 áprilisában további két társaságot hozott létre: Szlovákiában a Slovak Direct S.r.o-t, valamint Oroszországban az Állami Nyomda O.o.o-t, amelynek tevékenységét 2011-ben felszámolta. Az ANY Biztonsági Nyomda 2011. január 20-val megvásárolta a romániai Zipper Data SRL 50%-os üzletrészt, ezzel tovább növelte piaci részesedését Romániában.

Az ANY Biztonsági Nyomda 1997. óta az ISO 9001 minőségirányítási, 2001. óta az ISO 14001 környezetközpontú irányítási szabványokkal, 1999. óta a Visa és MasterCard bankkártya gyártási és megszemélyesítési engedélyekkel, 2006 óta EMV kártyagyártási engedéllyel rendelkezik. 2002-ben az ANY Biztonsági Nyomda megkapta a hivatalos NATO beszállítói minősítést, és 2003. óta a társaság az egyik legátfogóbb információvédelmi szabvány - az ISO/IEC 27001 szerinti változata – alapján végzi tevékenységét.

A Társaság törzsrészevényeit 2005. december 8-án bevezették a Budapesti Értéktőzsde „A” kategóriába tartozó részvényei közé.

1. Táblázat: Tulajdonosi struktúra

Tulajdonosi kör megnevezése	Teljes alaptőke					
	Időszak kezdetén (2014. január 01-én)			Időszak végén (2014. december 31-én)		
	% ¹	% ²	Db	% ¹	% ²	Db
Belföldi intézményi / társaság	33,69%	34,73%	4 982 652	36,84%	38,00%	5 450 900
Külföldi intézményi / társaság	17,89%	18,45%	2 647 088	33,24%	34,28%	4 917 373
Belföldi magánszemély	29,67%	30,60%	4 390 073	14,37%	14,82%	2 126 391
Külföldi magánszemély	0,22%	0,23%	33 064	0,23%	0,24%	34 104
Munkavállalók, vezető tisztségviselők	6,79%	7,00%	1 004 224	3,23%	3,32%	477 066
Saját tulajdon	3,03%	0,00%	448 842	3,03%	0,00%	448 842
Államháztartás részét képező tulajdonos ⁴	2,88%	2,97%	425 520	0,00%	0,00%	0
Egyéb ⁶	5,83%	6,02%	863 187	9,06%	9,34%	1 339 974
ÖSSZESEN	100,00%	100,00%	14 794 650	100,00%	100,00%	14 794 650

¹ Tulajdoni hányad

² A Társaság közgyűlésén a döntéshozatalban való részvétel lehetőségét biztosító szavazati jog.

Minden adat ezer Forintban kivéve, ha másképp van jelölve.

A részvénykönyv szerint az alábbiakban nevesített tulajdonosok rendelkeznek 5%-nál nagyobb szavazati aránnyal, valamint a következő befektetői csoportok alkotják a tulajdonosi struktúrát 2014. december 31-én:

2. Táblázat: 5% feletti tulajdonosok szerkezete

Tulajdonosok megnevezése	Szavazati arány (%)	Tulajdoni arány (%)
5% feletti tulajdonosok		
EG CAPITAL LLC(*)	11,91%	11,55%
DIGITAL FOREST LLC(**)	6,97%	6,76%
PERSHING LLC	6,55%	6,35%
Egyéb 5% alatti tulajdonosok		
Belföldi intézményi befektetők	38,00%	36,84%
Külföldi intézményi befektetők	8,85%	8,58%
Külföldi magánszemélyek	0,24%	0,23%
Belföldi magánszemélyek	14,82%	14,37%
Vezető tisztségviselők, munkavállalók	3,33%	3,22%
Visszavásárolt saját részvények	0,00%	3,03%
Egyéb	9,34%	9,06%

(*)Az ANY Biztonsági Nyomda Igazgatósági Elnöke közvetetten birtokolt tulajdoni hányada, s a Fortunarum Kft-n keresztül további 3,22%-os tulajdoni hányaddal rendelkezik.

(**)A 2014. március 31-én tartott éves rendes közgyűlés alapján megválasztott Erdős Tamás igazgatósági tag közvetetten birtokolt ANY részvényeinek száma.

A Társaság által kibocsátott részvények megoszlása a következő:

„A” sorozatú részvények: 14.794.650 db egyenként 98,- Ft névértékű, dematerializált formában előállított, névre szóló törzsrészvény.

Az AEGON Magyarország Befektetési Alapkezelő Zrt., mint szavazati joggal felruházott vagyonkezelő az AEGON Csoport összes ANY Biztonsági Nyomda Nyrt. részvénye felett rendelkezik. Az AEGON Magyarország Befektetési Alapkezelő Zrt. így összesen 15,00 % szavazati joggal rendelkezik.

Az Igazgatóság döntése alapján, a Cégbíróság 2013. február 1-jei hatállyal az Állami Nyomda Nyrt. nevét ANY Biztonsági Nyomda Nyrt-re változtatta.

Minden adat ezer Forintban kivéve, ha másképp van jelölve.

2.3 A számviteli politika főbb elemei

A Számviteli Törvény 12. paragrafus (3) bekezdésében foglaltak alapján az ANY Biztonsági Nyomda Nyrt. kettős könyvvitelt vezet. Beszámolási kötelezettségének éves beszámoló elkészítésével tesz eleget. Az éves beszámoló fordulónapja 2014. december 31. A mérlegkészítés időpontja 2015. január 15.

A számviteli alapelveket jellemző előírások

Jelentős összegű hiba a felmerülés évére a mérlegfőösszeg 2%-a. Munkánkban az óvatosság elve és valódiság elve érvényesül, ezeket a vállalkozás folytatásának elve mellett alkalmazzuk, a többi számviteli alapelv figyelembevételével.

Árbevétel elszámolása

Az árbevétel elszámolása az áru kiszállításának, illetve a szolgáltatás nyújtásának időpontjában történik, mivel az áru tulajdonjogához kapcsolódó jelentős kockázatok és előnyök ügyfél részére történő átruházása ekkor történik.

Az árbevételt a kapott/várható ellenérték valós értékén kell figyelembe venni. Az árbevételt csökkentik az ügyfeleknek nyújtott visszatérítések, engedmények és egyéb hasonló juttatások.

Értékcsökkenési leírás elszámolásának módszere

Az értékcsökkenés elszámolása bruttó értékre vetített lineáris, az aktiválás napjától, a használat idejének egyedi megítélése szerint, maradványérték alkalmazása mellett. Az értékcsökkenés havi elszámolású. Hasznos élettartam az az időszak, amely alatt az amortizálható eszközt időarányosan az eredmény terhére elszámolja a Társaság. Maradványértékként az üzembe helyezés időpontjában a rendelkezésre álló információk alapján, a hasznos élettartam függvényében a hasznos élettartam végén várható realizálható érték kerül meghatározásra.

A Társaság által alkalmazott hasznos élettartamok a következők:

- Alapítás-átszervezés aktivált értéke 5 év
- Kísérleti fejlesztés aktivált értéke 5 év
- Vagyoni értékű jogok határozott idejű szerződésnél a szerződés szerinti időtartam
határozatlan idejű szerződésnél 6 év
- Szellemi termékek 3 év
- Ingatlanok és kapcsolódó vagyoni jogok 20 év (bérbe adott ingatlan esetében)
50, 100 év (ingatlan besorolásától függően)
- Műszaki gép, berendezés, jármű 2-10 év (egyedi besorolástól függően)
 - o nyomdaipari gépek: 6-10 év várható élettartam függvényében
 - o számítástechnikai eszközök 3 év
 - o számítástechnikai hálózatok 5 év

Minden adat ezer Forintban kivéve, ha másképp van jelölve.

- o bérelt eszközön végzett beruházás bérleti szerződéstől függően
- Egyéb berendezés, jármű 2-7 év (egyedi besorolástól függően)
 - o számítástechnikai eszközök 3 év
 - o számítástechnikai hálózatok 5 év
 - o bérelt eszközön végzett beruházás bérleti szerződéstől függően

A Számviteli Törvény 80. § (2) bekezdésében biztosított választási lehetőséggel élve az ANY Biztonsági Nyomda Nyrt. az 100.000.- Ft egyedi beszerzési (előállítási) érték alatti vagyoni értékű jogokat, szellemi termékeket, tárgyi eszközöket a használatbavételkor értékcsökkenési leírásként egy összegben számolja el.

Üzleti vagy cégérték elszámolása

Üzleti vagy cégértékként kell kimutatni cégvásárlás esetén a jövőbeni gazdasági haszon reményében teljesített a fizetett ellenérték és az egyes eszközök piaci értékének az átvállalt kötelezettségek értékével csökkentett értéke közötti különbözetet, ha a fizetett ellenérték a magasabb. Amennyiben az üzleti vagy cégérték könyv szerinti értéke - a jövőbeni gazdasági hasznokra vonatkozó várakozásokat befolyásoló körülmények változása következtében - tartósan és jelentősen meghaladja, annak piaci értékét terven felüli értékcsökkenés elszámolására kerül sor. Társaságunk a befektetések után amortizációt nem számol el, azok értékelését évente elvégzi.

Készletek értékelése

A készleteket a Sztv. 47-51. §-a szerinti bekerülési értéken értékeljük, csökkentve az elszámolt értékvesztéssel, növelve a visszaírt értékvesztés összegével. A vásárolt készleteket tényleges beszerzési áron tartjuk nyilván. A saját előállítású készleteket utókalkulációval alátámasztott közvetlen önköltségen értékeljük.

Értékvesztés elszámolása

A vevő, az adós minősítése alapján az üzleti év mérleg fordulónapján fennálló és a mérlegkészítés időpontjáig a pénzügyileg nem rendezett követelésnél értékvesztés kerül elszámolásra – a mérlegkészítés időpontjában rendelkezésre álló információk alapján –, ha a várhatóan megtérülő összeg kisebb, mint a követelés könyv szerinti értéke.

Amennyiben a készletek beszerzési, illetve a könyv szerinti értéke jelentősen és tartósan magasabb, mint a mérlegkészítéskor ismert tényleges piaci értéke, akkor azt a mérlegben a tényleges piaci értéken kerül kimutatásra. Amennyiben a saját termelésű készlet előállítási értéke jelentősen és tartósan magasabb, mint a mérlegkészítéskor ismert várható eladási ára, akkor az a mérlegben a várható

Minden adat ezer Forintban kivéve, ha másképp van jelölve.

eladási áron számított értéken kerül kimutatásra. A készletek értékét értékvesztésként történő elszámolással csökkentjük.

Alkalmazott árfolyam

A külföldi pénzügyi értékre szóló eszközök és kötelezettségek forintra történő átszámításánál egységesen az MNB devizaközép árfolyamát alkalmazza a Társaság.

Konzolidáció

2005. évtől a tulajdonosi struktúra változásának megfelelően, az ANY Biztonsági Nyomda Nyrt. kötelezett a vállalkozáscsoport konszolidált éves beszámolójának az elkészítésére. A konszolidált éves beszámoló elkészítésekor a Társaság leányvállalatként konszolidálja a 3. táblázatban szereplő gazdálkodó egységeket.

2.4 Jelentősebb 2014. évi eredmények, események

Az ANY Biztonsági Nyomda 2014. évi nettó árbevétele 14.455 millió Ft, melyből az export árbevétel 1.156 millió Ft-ot képvisel. Az üzemi eredmény 779 millió Ft, amely 277 millió Ft-tal (55,2%-kal) magasabb, mint a bázis időszaki profit. A Társaság adózás előtti eredménye 1.065 millió Ft. A pénzügyi műveletek, rendkívüli eredmény és adózás figyelembe vétele után az adózott eredmény 989 millió Ft.

Az értékesítés bruttó eredménye 4.650 millió Ft, amely 32,2%-os fedezeti hányadnak felel meg. Az értékesítés közvetett költségeinek összege 2014. évben 3.540 millió Ft, amely a nettó árbevétel 24,4%-a. Az anyagjellegű ráfordítások 16,2%-kal (1.233 millió Ft-tal) növekedtek 2014-ban, köszönhetően a forgalom emelkedésének.

A személyi jellegű ráfordítások összege 3.848 millió Ft, amely 16,9%-kal nagyobb, mint a bázis időszakban. A változást főként a tárgyévi béremelés és a forgalom változásához kapcsolódó személyi költségek növekedése okozta.

A 2014. évben 46 millió Ft-tal nőtt a leányvállalatoktól kapott osztalékok összege, továbbá a saját részvény értékvesztésének feloldásából eredő 91 millió Ft bevétel növekedésnek köszönhetően a pénzügyi műveletek eredménye tárgyévben 348 millió Ft, amely 53 millió Ft-tal magasabb, mint az előző évben. A rendkívüli eredmény 2014-ban -61 millió Ft, főként az adott támogatások miatt.

A társasági adó összege 2014-ban 76 millió Ft, amely 42 millió Ft-tal magasabb, mint az előző évben. Az adózott eredmény 989 millió Ft, amely 278 millió Ft-tal magasabb, mint az előző évben az osztalékfizetés előtt.

Az Állami Nyomda Igazgatóságának döntése alapján, a Cégbíróság 2013. február 1-jei hatállyal az Állami Nyomda Nyrt. nevét ANY Biztonsági Nyomda Nyrt-re változtatta.

Minden adat ezer Forintban kivéve, ha másképp van jelölve.

2.5 Vállalkozás tulajdoni részesedései és kiemelt adatai:

3. Táblázat: Leányvállalatok és közös vezetésű vállalatok adatai az utolsó ismert üzleti év adatai alapján

Befektetés megnevezése	Székhely	Adatok éve	Tulajdoni hányad	Szavazati arány % ¹	Jegyzett tőke	Egyéb tartalék	MSZE	Saját tőke	Egyéb ráhatás, szt. minősítése ²
Gyomai Kner Nyomda Zrt.	Gyomaendrőd	2014	98,98%	98,98%	200 000	413 322	194 374	807 696	L
Specimen Papír és Nyomdaipari Zrt.****	Budapest	2014	100,00%	100,00%	100 000	43 656	439	144 095	L
Techno-Progress Kft	Budapest	2014	100,00%	100,00%	5 000	10 597	335	15 932	L
Slovak Direct S.r.o.	Bratislava	2014	100,00%	100,00%	20 184	16 237	987	37 408	L
Zipper Services S.r.l.*****	Cluj-Napoca	2014	50,00%	50,00%	33 312	198 344	300 013	531 669	L*
Zipper Data S.r.l.**	Cluj-Napoca	2014	50,00%	50,00%	111 471	214 483	5 620	331 574	L*
Direct Services Ltd.	Sofia	2014	50,00%	50,00%	91 797	275 099	106 390	473 286	L*
ANYPay Zrt.****	Budapest	2014	100,00%	100,00%	50 000	211	3 089	53 300	L
Tipo Direct Serv***	Chişinău	2014	50,00%	50,00%	503	7 291	117	7 910	L

¹ A konszolidációs körbe tartozó gazdasági társaság közgyűlésén a döntéshozatalban való részvétel lehetőségét biztosító szavazati jog.

² Teljes (L); Közös vezetésű (K); Társult (T)

(*) Leányvállalati besorolás a vállalat társtulajdonosával kötött együttműködési megállapodásnak megfelelően.

(**) A Zipper Data SRL. 2011. február 1-től a konszolidációs kör tagja. A Társaság neve 2011 októberében GPV Mail Services SRL-ről változott Zipper Data SRL-re.

(***) A Zipper Services SRL 100%-os tulajdonában lévő leányvállalata 2011. január 1-től a konszolidációs kör tagja

(****) A Specimen Zrt. az ANY Biztonsági Nyomda Nyrt. 100%-os leányvállalata 2013. június 1-től.

(*****) A Specimen Zrt. leányvállalata 2013. november 21-től a konszolidációs kör tagja.

(*****) A Tipo Direct SRL. neve 2014. július. 17-tel változott Zipper Services SRL-re

Az ANY Biztonsági Nyomda Nyrt. a külföldi közös vezetésű vállalatok társtulajdonosaival megkötött együttműködési megállapodás alapján 2009. január 1-től a Zipper Services S.r.l (régí nevén Tipo Direct S.r.l) és Direct Services OOD. társaságokat is 100%-ban bevont leányvállalatként kezeli konszolidációs szempontból.

A romániai Zipper Data S.r.l-ben (eredeti néven GPV Mail Services S.r.l) 2011. január 20-ával 50%-os üzletrészt vásárolt az ANY Biztonsági Nyomda Nyrt., és a társtulajdonossal megkötött együttműködési megállapodás alapján 100%-ban bevont leányvállalatként kerül bevonásra a csoport konszolidációba. A Specimen Zrt. 2013. november 21-én 50.000 eFt-os törzstőkével megalapította a 100%-ban a tulajdonában álló ANYpay Fizetési Megoldások Zrt.-t, mely leányvállalatként a konszolidációs körbe bevonásra került.

Minden adat ezer Forintban kivéve, ha másképp van jelölve.

3 Magyarázatok az egyes mérlegtételekhez

3.1 Immateriális javak

4. Táblázat: Immateriális javak mozgástáblája

Megnevezés / eFt	Nyitó	Növekedés	Aktiválás	Csökkenés	Záró
Alapítás-átszervezés aktivált értéke	54 053	0	0	0	54 053
Kísérleti fejlesztés aktivált értéke	209 843	0	0	0	209 843
Kísérleti fejlesztés nem aktivált ért.	0	0	0	0	0
Vagyoni értékű jogok	504 348	0	84 320	0	588 668
Vagyoni értékű jogok nem aktivált	12 329	71 991	-84 320	0	0
Szellemi termékek	643 941		25 863		669 804
Szellemi termékek nem aktivált	173	25 863	-25 863	0	173
Üzleti vagy cégérték (ha pozitív)	296 124	0	0	0	296 124
BRUTTÓ ÉRTÉK	1 720 811	97 854	0	0	1 818 665
Alapítás-átszervezés aktivált értéke	54 053	0	0	0	54 053
Kísérleti fejlesztés aktivált értéke	149 740	19 493	0	0	169 233
Vagyoni értékű jogok	274 290	84 982	0	0	359 272
Szellemi termékek	436 759	67 363	0	0	504 122
HALMOZOTT AMORTIZÁCIÓ	914 842	171 838	0	0	1 086 680
NETTÓ ÉRTÉK	805 969	-73 984	0	0	731 985

A tárgyév folyamán szoftverek kerültek aktiválásra a termeléshez, üzletfejlesztéshez kapcsolódóan.

Tárgyévben terven felüli értékcsökkenés nem került elszámolásra.

Minden adat ezer Forintban kivéve, ha másképp van jelölve.

3.2 Tárgyi eszközök

5. Táblázat: Tárgyi eszközök mozgástáblája

Megnevezés / E Ft	Nyitó	Aktiválás	Növekedés	Csökkenés	Záró
Ingatlanok és kapcsolódó vagyoni jogok	356 297	64 187	0	0	420 484
Műszaki gép, berendezés, jármű	6 749 629	594 990	0	239 434	7 105 185
Egyéb berendezés, jármű	1 268 208	197 055	0	22 635	1 442 628
Befejezetlen beruházás	4 028	-856 232	858 966	0	6 762
Beruházásra adott előleg	133 000	0	594 763	701 788	25 975
BRUTTÓ ÉRTÉK	8 511 162	0	1 453 729	963 857	9 001 034
Ingatlanok és kapcsolódó vagyoni jogok	91 407	0	21 451	0	112 858
Műszaki gép, berendezés, jármű	5 456 693	0	403 661	201 629	5 658 725
Egyéb berendezés, jármű	997 935	0	118 495	21 082	1 095 348
Halmozott értékcsökkenés	6 546 035	0	543 607	222 711	6 866 931
NETTÓ ÉRTÉK	1 965 127	0	910 122	741 146	2 134 103

A tárgyi eszközök bruttó értéke 5,76%-kal nőtt, a nettó értéke 168.976 ezer Ft-tal nőtt.

A tárgyi eszközök bruttó értékének növekedését a termelő géppark korszerűsítése teszi ki.

Terven felüli értékcsökkenés nem került elszámolásra.

3.3 Befektetett pénzügyi eszközök

6. Táblázat: Befektetett pénzügyi eszközök mozgástáblája

Megnevezés / E Ft	Nyitó	Növekedés	Csökkenés	Záró
Tartós részesedések kapcsolt váll.-ban	778 627	14 161	0	792 788
Egyéb tartósan adott kölcsön	9 634	870	0	10 504
BRUTTÓ ÉRTÉK	788 261	15 031	0	803 292
Tartós részesedések kapcsolt váll.-ban	29 328	0	0	29 328
ÉRTÉKVESZTÉS	29 328	0	0	29 328
NETTÓ ÉRTÉK	758 933	15 031	0	773 964

A külföldi befektetések év végi átértékeléséből 14.161 ezer Ft árfolyamnyereség került elszámolásra.

Az egyéb tartósan adott kölcsönök között a dolgozóknak adott hosszú lejáratú lakásvásárlási kölcsönök szerepelnek.

Minden adat ezer Forintban kivéve, ha másképp van jelölve.

7. Táblázat: A részesedések vételi- és névérték eltérései

Megnevezés (eFt)	2014.12.31.	Beszerzési	
	könyv szerinti érték	vételi érték	névérték
Gyomai Kner Nyomda Zrt.	359 596	359 596	197 950
ZIPPER Data S.r.l.	165 572	420 234	144 619
Specimen Zrt.	151 052	180 380	100 000
Direct Services (bolgár)	45 885	37 521	37 521
Slovak Direct (szlovák)	20 142	12 569	12 569
Zipper Services S.r.l./Tipo Direct (román)	16 722	14 725	14 725
Technoprogress Kft	4 491	25 000	5 000
Összesen:	763 460	1 050 025	512 384

A részesedések befektetésre jutó saját tőkéjének értékelése alapján a részesedések könyv szerinti értéke nem haladja meg a részesedések piaci értékét, így a Társaság nem számolt el 2014-ben értékvesztést a részesedések után.

A könyv szerinti és a vételi érték közötti különbséget az előző években elszámolt értékvesztésen túl a devizában számított befektetések év végi forint árfolyamra történő átértékelése miatti differencia. Zipper Data S.r.l. vásárlásakor elszámolt goodwill 275.615 ezer Ft értékkel szerepel.

3.4 Készletek

8. Táblázat: Készletek

Megnevezés	2013.12.31. (eFt)	2014.12.31. (eFt)	Változás	Változás %
Anyagok	890 338	748 536	-141 802	-15,93%
Befejezetlen termelés és félkész termékek	336 392	285 399	-50 993	-15,16%
Késztermékek	287 620	334 376	46 756	16,26%
Áruk	50 379	43 080	-7 299	-14,49%
Készletekre adott előlegek	10 805	1 074	-9 731	-90,06%
Összesen:	1 575 534	1 412 465	-163 069	-10,35%

A készletek értéke 1.412 millió Ft, amely 163 millió Ft-tal (10,35%-kal) alacsonyabb, mint 2013. december 31-én. A készleteken belül az alapanyagok 142 millió Ft-tal (15,93%-kal) csökkentek az előző évhez képest, a forgóeszköz gazdálkodás eredményeképpen.

Minden adat ezer Forintban kivéve, ha másképp van jelölve.

9. Táblázat: Készletek értékvesztése

Megnevezés (eFt)	Nyitó	Növekedés	Csökkenés	Záró
Anyagok	65 864	62 812	18 827	109 849
Késztermékek	50 455	20 717	0	71 172
Áruk	1 018	0	0	1 018
Összesen:	117 337	83 529	18 827	182 039

Készletek értékvesztése összességében 64.702 ezer Ft-tal növekedett az előző időszakhoz képest (18.827 ezer Ft értékvesztés visszairás, 83.529 ezer Ft értékvesztés készítés).

3.5 Követelések

10. Táblázat: Vevőkövetelések

Megnevezés (e Ft)	2013.12.31.	2014.12.31.	Változás	Változás %
Vevők	1 505 889	1 329 319	-176 570	-11,73%
- belföldi vevők	1 118 195	1 230 010	111 815	10,00%
- külföldi vevők	405 197	110 962	-294 235	-72,62%
- vevő értékvesztés	-17 503	-11 653	5 850	-33,42%
Követelések kapcsolt vállalkozással sz.	154 625	188 224	33 599	21,73%
- közvetlen irányítású leányvállalat	154 625	188 224	33 599	21,73%
Egyéb követelések:	116 853	104 243	-12 610	-10,79%
Adókkal kapcsolatos követelés	18 255	19 761	1 506	8,25%
Dolgozókkal szembeni követelés	7 015	2 415	-4 600	-65,57%
Szolgáltatásra adott előleg	5 815	3 700	-2 115	-36,37%
Kölcsönadott pénzeszköz	80 623	66 530	-14 093	-17,48%
Tartozik egyenlegű szállítók	0	3 983	3 983	-
Egyéb	5 145	7 854	2 709	52,65%
Összesen:	1 777 367	1 621 786	-155 581	-8,75%

Az egyéb követeléseknek előző évhez viszonyított változását főként a kölcsönadott pénzeszközök csökkenése okozza.

11. Táblázat: Követelések értékvesztése

Megnevezés E Ft	Nyitó	Növekedés	Csökkenés	Záró
Vevőkövetelések értékvesztése	17 503	2 166	8 016	11 653

Minden adat ezer Forintban kivéve, ha másképp van jelölve.

3.6 Értékpapírok

12. Táblázat: Értékpapírok mozgástáblája

Megnevezés / (e Ft)	Nyitó	Növekedés	Csökkenés	Záró
Saját részvények és részesedések	455 048	0	0	455 048
BRUTTÓ ÉRTÉK	455 048	0	0	455 048
Saját részvények és részesedések értékvesztése	154 324	0	91 115	63 209
ÉRTÉKVESZTÉS	154 324	0	91 115	63 209
Saját részvények és részesedések	300 724	0	-91 115	391 839
NETTÓ ÉRTÉK	300 724	0	-91 115	391 839

Az ANY Biztonsági Nyomda Nyrt. a visszavásárolt saját részvényeit a mérlegkészítés időpontjában érvényes tőzsdei árfolyamnak megfelelő értéken mutatja ki, melynek eredményeként 91.115 ezer Ft értékesítés feloldására került sor. Az éven túli beszerzésű saját részvények 63.209 ezer Ft-os értékvesztését a nyilvántartási ár és piaci ár közötti tartós eltérés indokolja.

13 Táblázat: Visszavásárolt saját részvény

Megnevezés	Db	Névérték (eFt)	Ellenérték (vételi érték) eFt
Nyitó 2014.01.01.	448 842	43 987	455 048
Tőzsdei vásárlás	0	0	0
Záró 2014.12.31.	448 842	43 987	455 048

3.7 Aktív időbeli elhatárolások

14. Táblázat: Aktív időbeli elhatárolások

Megnevezés	2013.12.31. (eFt)	2014.12.31. (eFt)	Változás	Változás %
Bevételek aktív időbeli elhatárolása	24 893	24 403	-490	-1,97%
- Kamat	24 893	24 403	-490	-1,97%
Költségek ráfordítások aktív időbeli elhat.	14 561	35 858	21 297	146,26%
- Szoftver bérleti díj	4 425	23 645	19 220	434,35%
- levilágító lemez költség elhatárolása	4 576	0	-4 576	-100,00%
- Egyéb	5 560	12 213	6 653	119,66%
Halasztott ráfordítások	0	0	0	-
Összesen	39 454	60 261	20 807	52,74%

Az aktív időbeli elhatárolások tárgyevi változását főként a szoftver használati díjak elhatárolásának növekedése okozza.

Minden adat ezer Forintban kivéve, ha másképp van jelölve.

3.8 Saját tőke

15. Táblázat: Saját tőke mozgástábla

Megnevezés (e Ft)	Jegyzett Tőke	Tőketartalék	Eredmény-tartalék	Lekötött tartalék	Tárgyévi eredmény
2013. 12.31-i záró érték	1 449 876	250 686	2 100 743	1 135 749	0
Növekedések	0	0	751 787	591 115	0
- Fejlesztési Tartalék képzés	0	0	0	500 000	0
- Fejlesztési Tartalék felhasználás	0	0	732 294	0	0
- Saját részvény visszavásárlása, értékvesztése	0	0	0	91 115	0
- Alapítás-átszervezés nettó értékéből a tárgyévben feloldott összeg	0	0	19 493	0	0
- Tárgyévi eredmény	0	0	0	0	0
Csökkenések	0	0	681 670	751 787	0
- Fejlesztési Tartalék képzés	0	0	500 000	0	0
- Fejlesztési Tartalék visszavezetés	0	0	0	732 294	0
- Kísérleti fejlesztésből a tárgyévben feloldott összeg	0	0	0	19 493	0
- Eredménytartalék igénybevétele osztalékra	0	0	90 555	0	0
- Saját részvény visszavásárlása, értékvesztése	0	0	91 115	0	0
2014. 12. 31-i záró érték	1 449 876	250 686	2 170 860	975 077	0

16. Táblázat: Lekötött tartalék változása

Megnevezés	2013.12.31. (eFt)	2014.12.31. (eFt)	Változás	Változás (%)
Kísérleti fejlesztés nettó értéke	60 103	40 610	-19 493	-32,4%
Visszavásárolt saját részvény	300 724	391 839	91 115	30,3%
Fejlesztési tartalék	774 922	542 628	-232 294	-30,0%
Lekötött tartalék összesen:	1 135 749	975 077	-160 672	-14,1%

A Társaságnál a kísérleti fejlesztés értékének változása miatt került sor 19 millió Ft lekötött tartalék csökkentésére. A Társaság élt a társasági adó törvény adta lehetőséggel és a tárgyévben 500 millió Ft fejlesztési tartalékot képzett. A visszavásárolt saját részvények feloldott értékvesztésének köszönhetően a lekötött tartalék összege 91 millió Ft-tal nőtt a 2013. december 31-i értékhez képest.

Minden adat ezer Forintban kivéve, ha másképp van jelölve.

3.9 Céltartalékok

Társaságunk nem mutat ki céltartalékot.

3.10 Hátrasorolt kötelezettségek

Hátrasorolt kötelezettségekkel a vállalkozás nem rendelkezik.

3.11 Hosszú lejáratú kötelezettségek

A Társaságnak 2014. év végén lízing kötelezettsége nem állt fenn, hosszú lejáratú kötelezettséggel sem rendelkezik.

3.12 Rövid lejáratú kötelezettségek

17. Táblázat: Rövid lejáratú kötelezettségek

Megnevezés	2013.12.31. (eFt)	2014.12.31. (eFt)	Változás	Változás (%)
Rövid lejáratú kölcsönök	0	0	0	-
Rövid lejáratú hitelek	0	0	0	-
Vevőktől kapott előlegek	9 387	18 178	8 791	93,65%
Szállítók	1 228 078	1 188 336	-39 742	-3,24%
- belföldi	1 011 186	854 938	-156 248	-15,45%
- külföldi	216 892	333 398	116 506	53,72%
Rövid lejáratú kötelez. kapcsolt v. sz.	302 063	166 362	-135 701	-44,92%
- többségi irányítású leány	302 063	166 362	-135 701	-44,92%
Egyéb rövid lejáratú kötelezettség	1 265 608	1 367 912	102 304	8,08%
- jóváhagyott osztalék	813 706	1 080 636	266 930	32,80%
- adó, TB kötelezettség	262 982	217 691	-45 291	-17,22%
- dolgozókkal szembeni kötelezettség	110 763	62 756	-48 007	-43,34%
- egyéb kötelezettség	5 136	5 087	-49	-0,95%
- egyéb átsorolt követelés	33	1 742	1 709	5178,79%
- lízing kötelezettség rövid rész	55 525	0	-55 525	-100,00%
- következő évet terhelő ÁFA	17 463	0	-17 463	-100,00%
Összesen:	2 805 136	2 740 788	-64 347	-2,29%

A Társaság a számlavezető bankokkal fennálló megállapodás alapján a megkötött 3 000 millió Ft hitelkeretéből folyószámlahitelt nem hívott le.

Minden adat ezer Forintban kivéve, ha másképp van jelölve.

A szállítók állománya 1.188 millió Ft, 3,24%-kal alacsonyabb, mint 2013. év végén.

Az egyéb rövid lejáratú kötelezettség 102 millió Ft-os növekedését elsősorban a jóváhagyott osztalék növekedése és a lízing kötelezettségek csökkenése okozták.

3.13 Passzív időbeli elhatárolások

18. Táblázat: Passzív időbeli elhatárolások

Megnevezés	2013.12.31. (eFt)	2014.12.31. (eFt)	Változás	Változás (%)
Bevételek passzív időbeli elhatárolása	0	955	955	-
- Következő évet érintő árbevétel elhatárolása	0	955	955	-
Költségek ráfordítások passzív időbeli elh.	242 254	378 749	136 495	56,34%
- Jutalék, prémium	226 112	353 034	126 922	56,13%
- Szállító számlák	9 867	25 445	15 578	157,88%
- Kölcsön, hitel kamatok	6 275	270	-6 005	-95,70%
Halasztott bevételek	6 826	4 342	-2 484	-36,39%
- K+F támogatás	6 826	4 342	-2 484	-36,39%
Összesen	249 080	384 046	134 966	54,19%

A Társaság 2009. évben 67 millió Ft értékű Kutatási Fejlesztési támogatást nyert el, mely támogatás számviteli elszámolása 2010. december 31-én, a pénzügyi elszámolása 2011. év folyamán lezárult. Az elszámolt értékcsökkenések arányában kerül sor az elhatárolások feloldására.

A passzív időbeli elhatárolások növekedéséhez hozzájárult prémium, jutalékok és azok járulékhöz kapcsolódó tételek elszámolása.

4 Magyarázatok az egyes eredménykimutatás tételekhez

4.1 Üzemi bevételek

19. Táblázat: Árbevétel kategóriák szerint (ezer Ft)

Megnevezés	2013. év	2014. év
Biztonsági termékek, megoldások	5 976 535	8 234 874
Kártyagyártás, megszemélyesítés	3 846 937	4 214 617
Nyomatványok gyártása, megszemélyesítése, adatfeldolgozás	1 358 541	1 635 127
Egyéb	711 980	273 515
Hagyományos nyomdatermékek	70 807	96 416
Összesen:	11 964 800	14 454 549

Minden adat ezer Forintban kivéve, ha másképp van jelölve.

20. Táblázat: Árbevétel kapcsolt vállalkozásoktól

Megnevezés	2013.	2014.	Változás	Változás (%)
Kapcsolt társaság				
Gyomai Kner Nyomda Zrt	35 848	38 896	3 048	8,50%
Specimen Zrt.	20 145	18 331	-1 814	-9,00%
Zipper Services S.r.l. /Tipo Direct S.r.l.	11 212	8 441	-2 771	-24,71%
Slovak Direct S.r.o.	148 419	139 681	-8 738	-5,89%
Techno-Progress KFT	80 752	131 509	50 757	62,86%
Direct Services o.o.d.	52 742	101 224	48 482	91,92%
Zipper Data S.r.l.	476	0	-476	-100,00%
ANYpay Zrt	161	1 349	1 188	737,89%
Összesen	349 755	439 431	89 676	25,64%

A Társaság 25,64 %-al növelte a kapcsolt vállalkozásokkal szembeni árbevételét. Egyéb jelentős pénzügyi, rendkívüli bevételt ezen társaságokkal szemben nem számoltunk el.

A kapcsolt vállalkozásokkal szemben összesen 439 millió Ft értékű árbevétel keletkezett.

21. Táblázat: Árbevétel piacok szerinti megoszlásban (eFt)

Megnevezés	Értéke 2013. évben	Értéke 2014. évben
Belföld	10 900 735	13 298 455
Export EU-n belüli forgalom	856 581	956 819
Románia	321 171	275 348
Bulgária	177 503	262 187
Szlovákia	173 042	218 649
Cseh Köztársaság	115 091	128 360
Németország	28 608	31 435
Ausztria	16 525	23 112
Egyesült Királyság	0	6 323
Olaszország	803	6 036
Lengyelország	15 302	3 602
Hollandia	0	1 090
Finnország	0	671
Luxemburg	565	6
Szlovénia	7 954	0
Spanyolország	17	0
Export EU-n kívüli export forgalom	207 484	199 275
Afrika	122 160	167 609
Izland	8 149	17 255
Albánia	72 207	9 820
Svájc	2 006	3 185
Orosz Föderáció	0	722
Mexikó	2 269	684
Szerbia	693	0
Összesen:	11 964 800	14 454 549

Minden adat ezer Forintban kivéve, ha másképp van jelölve.

22. Táblázat: Egyéb bevételek részletezése

Megnevezés	2013. (eFt)	2014. (eFt)	Változás	Változás (%)
Egyéb bevétel:				
- eszközértékesítés bevétele	10 930	44 671	33 741	308,70%
- visszaírt értékvesztés - készletre	14 859	18 827	3 968	26,70%
- utólag kapott engedmények	6 083	17 012	10 929	179,66%
- leltár differenciák	7 504	8 780	1 276	17,00%
- visszaírt értékvesztés - követelésre	9 293	8 016	-1 277	-13,74%
- kapott kamatok	2 298	7 719	5 421	235,90%
- egyéb ki nem emelt	4 346	1 602	-2 744	-63,14%
- előző évek osztalék differencia	11 747	0	-11 747	-100,00%
- károk rendezései	62	0	-62	-100,00%
Összesen	67 122	106 627	39 505	58,86%

Az egyéb bevételek növekedését a nagyobb mértékű eszköz értékesítés és az utólag kapott engedmények növekedése okozza.

23. Táblázat: Igénybevett szolgáltatások részletezése

Megnevezés	2013. (eFt)	2014. (eFt)	Változás (eFt)	Változás (%)
- bérleti díjak	356 569	400 148	43 579	12,22%
- karbantartási költségek	200 357	319 771	119 414	59,60%
- egyéb	150 474	212 266	61 792	41,06%
- marketing és egyéb tanácsadás, szolgáltatás	135 641	148 267	12 626	9,31%
- audit, jogi, és egyéb biztonsági költségek	121 940	144 175	22 235	18,23%
- szállítási költség	48 640	99 876	51 236	105,34%
- posta, telefon, internet	62 893	59 414	-3 479	-5,53%
- közüzemi szolgáltatások	48 312	46 700	-1 612	-3,34%
Összesen	1 124 826	1 430 617	305 791	27,19%

Az igénybevett szolgáltatások 2014-ben 27,2 %-kal magasabb, mint a bázis évben, amelyet a forgalom növekedés magyaráz.

Minden adat ezer Forintban kivéve, ha másképp van jelölve.

4.2 Üzemi költségek

24. Táblázat: Egyéb ráfordítások részletezése

Megnevezés	2013. (eFt)	2014. (eFt)	Változás (eFt)	Változás (%)
Egyéb ráfordítások:				
- készlet selejt, értékvesztés, hiány	97 876	183 850	85 974	87,84%
- helyi iparűzési adó	127 189	167 877	40 688	31,99%
- eszközértékesítés nettó értéke	4 405	39 359	34 954	793,51%
- adók, HIP nélkül	27 142	26 091	-1 051	-3,87%
- behajthatatlan követelés leírása	2 474	7 405	4 931	199,31%
- késedelmi kamat, bírság, kötbér	12 454	6 720	-5 734	-46,04%
- egyéb	5	4 042	4 037	80740,00%
- értékvesztés követelésre elszámolt	2 142	2 166	24	1,12%
- terven felüli értékcsökkenés	9	0	-9	-100,00%
Összesen	273 696	437 510	163 814	59,85%

Az egyéb ráfordítások értéke 164 millió Ft-tal növekedett, melyet elsősorban a készletek selejtezéséből és az értékvesztés elszámolásból adódó változás és az iparűzési adó növekedése okozza.

4.3 Rendkívüli eredmények

25. Táblázat: Rendkívüli eredmények

Megnevezés	2013. (eFt)	2014. (eFt)	Változás (eFt)	Változás (%)
Rendkívüli bevételek				
- fejlesztési célú támogatás	2 484	2 484	0	0,00%
Összesen:	2 484	2 484	0	0,00%
Rendkívüli ráfordítások				
- adott támogatás	53 546	63 050	9 504	17,75%
- egyéb	1 319	727	-592	-44,88%
Összesen:	54 865	63 777	8 912	16,24%
Egyenleg	-52 381	-61 293	-8 912	17,01%

Rendkívüli bevételként kerül kimutatásra az elhatárolt fejlesztési célú támogatás értékcsökkenés arányos feloldása.

Minden adat ezer Forintban kivéve, ha másképp van jelölve.

4.4 Társasági adó levezetése

26. Táblázat: Társasági adó (adatok e Ft-ban)

Megnevezés	2013.	2014.
Adózás előtti eredmény:	744 544	1 065 216
számviteli törvény szerinti értékcsökkenés	618 223	715 445
követelés értékvesztés növekedés	2 142	2 166
adott támogatás nem igazolt része	30 316	55 020
kivezetett eszköz számviteli tv. sz. értéke	4 405	39 358
egyéb	1 149	756
+adóalap növelők összesen	656 235	812 745
adótvény szerinti értékcsökkenés	353 793	393 038
fejlesztési tartalék képzése	300 000	500 000
kapott osztalék	205 662	251 360
visszafizetés nélkül kapott támogatás	2 484	0
követelés értékvesztés változása	9 293	8 016
kutatás fejlesztés tárgyevi költsége	48 463	53 080
egyéb	7 008	38 934
-adóalap csökkentők összesen	926 703	1 244 428
=Adóalap:	474 076	633 533
-Számított társasági adó	47 408	75 371
-adókedvezmény	-15 000	0
- előző évi adó korrekciója	954	391
=Adózott eredmény:	711 182	989 454
Eredménytartalék igénybevétele osztalékra	102 524	90 555
Osztalék előírás:	813 706	1 080 009
Mérleg szerinti eredmény:	0	0

5 Kiegészítő adatok

Az éves beszámoló teljesebb értékeléséhez az alábbi kiegészítést adjuk:

5.1 Kutatás-kísérleti fejlesztés

Kutatás és kísérleti fejlesztés területe két területen valósul meg a társaság életében:

1., Az Okmánybiztonsági Laboratórium keretein belül megvalósult kutatási és kísérleti fejlesztési témakörök. Ezen belül kiemelt projekt a nanotechnológiai kutatás, mely technológia a biztonsági festékekben történő alkalmazása során hozzájárulhat a hamisítások visszaszorításához és a feketegazdaság elleni küzdelemhez.

2., Az új tenderek során kiemelt szerepet kapnak a különböző termékfejlesztési munkák.

Az alkalmazott kutatás és a kísérleti fejlesztés tárgyévben felmerült közvetlen költsége 53.080 ezer Ft.

Minden adat ezer Forintban kivéve, ha másképp van jelölve.

5.2 Környezetvédelem

A Társaság rendelkezik a Det-Norske Veritas által auditált ISO 14001:2004 Környezetirányítási Rendszer tanúsítvánnyal, amelynek az érvényességi ideje 2016. január 11. A környezetvédelmi tanúsítvány az alábbi területekre terjed ki: Nyomdaipari termékek, biztonsági nyomtatványok, okmányok, műanyag- és bankkártyák fejlesztése, gyártása és megszemélyesítésére. Okmánybiztonsági anyagok kutatás/fejlesztése, gyártása. Nyomtatványok számítástechnikai tovább feldolgozása, postázása. Intelligens kártya chip-beültetés és -kódolás. Hagyományos/általános és mobil információ-technológiai megoldások fejlesztése (K+F), valamint kapcsolódó szolgáltatások működtetése és támogatása. Adatfeldolgozás, irattározás, dokumentumok bértárolása, adatok elektronikus archiválása, adatbázisba rendezése.

A veszélyes hulladékot a telephelyeinkről folyamatosan elszállítjuk, 2014. év folyamán 31.322 kg veszélyes hulladék került elszállításra, illetve megsemmisítésre.

5.3 Létszám- és bérgazdálkodás

27. Táblázat: Teljes munkaidőben foglalkoztatottak átlagos statisztikai létszáma

Fő	2013.	2014.
fizikai létszám	303	312
nem fizikai létszám	161	168
Összes létszám	464	480

28. Táblázat: Bérkölttség alakulása

eFt	2013.	2014.
fizikai bér	917 151	1 092 005
nem fizikai bér	1 337 336	1 568 178
Egyéb bérek	106 242	123 991
Összes bérkölttség	2 360 729	2 784 174

Minden adat ezer Forintban kivéve, ha másképp van jelölve.

29. Táblázat: Egyéb személyi jellegű ráfordítások, bérjárulékok

E Ft / év	2013.	2014.
- költségterítés	160 140	163 116
- egyéb	42 846	42 194
- szociális	29 143	36 259
- ösztönzési	19 114	20 425
Összes egyéb személyi jellegű ráfordítás	251 243	261 994
Társadalombiztosítási járulékok	623 089	737 463
Egyéb bért terhelő járulékok:		
- szakképzési	35 912	41 922
- rehabilitációs	21 026	21 913
- start járulék	525	78
Összes bérjárulék	680 552	801 376

30. Táblázat: Ügyvezetéssel összefüggő díjazások

E Ft / év	2013.	2014.
Igazgatósági díjak	8 160	3 740
Felügyelő Bizottsági díjak	9 912	9 912

A Társaság 2014. évi pénzügyi beszámolójának audit díja 8 200 eFt, román leányvállalataink konzolidációja miatti könyvvizsgálati díj 8 200 Euro

5.4 5 éven túli lejáratú kötelezettségek

5 éven túli lejáratú kötelezettséggel a vállalkozás nem rendelkezik.

5.5 Kibocsátott részvények részletezése

31. Táblázat: Részvénystruktúra

Sorszám	Megnevezés	Darabszám	Névérték (Ft)	Összeg (eFt)
Betűjel				
A	Tőzsdei forgalomban résztvevő részvények	14 794 650	98	1 449 876
Összesen:		14 794 650		1 449 876

A Társaság alaptőkéje 2014. december 31-én 1 449 876 eFt, amely 14 794 650 db "A" sorozatú, egyenként 98 Ft névértékű, dematerializált formában előállított, névre szóló törzsrészvényből áll.

Minden adat ezer Forintban kivéve, ha másképp van jelölve.

32. Táblázat: Szavazati jogok

Részvénytípus	Kibocsátott darabszám	Saját részvények száma	Szavazatra jogosító részvények	Részvényenkénti szavazati jog	Szavazati jog összesen
"A" sorozat	14 794 650	448 842	14 345 808	1	14 345 808
Összesen	14 794 650	448 842	14 345 808	1	14 345 808

5.6 Mérlegen kívüli tételek

33. Táblázat: Mérlegen kívüli tételek

Megnevezés		Érték
Finančné riaditeľstvo Slovenskej republiky	EUR	25 000,00
Magyar Posta Zrt.	HUF	900 000,00
Magyar Agrár-, Élelmiszergazdasági és Vidékfejlesztési Kamara	HUF	1 500 000,00
Magyar Posta Zrt.	HUF	1 600 000,00
Magyar Posta Zrt.	HUF	4 742 000,00
Nemzeti Adó és Vámhivatal	HUF	6 456 000,00
Nemzeti Választási Iroda	HUF	42 378 315,00
Közigazgatási és Elektronikus Közszolgáltatások Központi Hivatala	HUF	92 499 000,00
Nemzeti Adó- és Vámhivatal Központi Hivatala	HUF	1 157 168 682,00
Összesen	HUF	1 307 243 997
Összesen	EUR	25 000

Minden adat ezer Forintban kivéve, ha másképp van jelölve.

5.7 Cash-flow kimutatás

34. Táblázat: Cash-flow kimutatás

	Ezer Ft-ban	2013. év	2014. év	Változás %
	Adózás előtti eredmény	744 544	1 065 216	43,07%
	- Kapott osztalék	-205 662	-251 360	-22,22%
	- Térítés nélkül átvett / átadott eszközök	0	0	-
	- Támogatás igénybevétele	-6 826	-4 342	36,39%
	- Árfolyam differencia	-4 274	-14 162	-231,34%
1.	Korrigált adózás előtti eredmény	527 782	795 352	50,70%
2.	Elszámolt értékcsökkenés	618 223	715 445	15,73%
3.	Elszámolt értékvesztés	-74 214	-32 261	56,53%
4.	Céltartalék képzés és felhasználás különbözete	0	0	-
5.	Befektetett eszközök értékesítésének különbözete	-6 525	-5 312	18,59%
6.	Szállítói kötelezettségek változása	-66 788	-39 742	40,50%
7.	Egyéb rövid lejáratú kötelezettségek változása	65 316	-155 208	-38,31%
8.	Passzív időbeli elhatárolások változása	173 463	139 308	-19,69%
9.	Vevőkövetelések változása	-24 868	148 820	698,44%
10.	Forgóeszközök (vevő és pénzeszk. nélküli) változása	-348 491	110 977	131,85%
11.	Aktív időbeli elhatárolások változása	4 455	-20 807	-567,05%
12.	Fizetett adó (nyereség után)	-33 362	-75 762	-127,09%
12.	Fizetett osztalék, részesedés	-813 706	-813 706	-27,91%
I.	MŰKÖDÉSI CASH-FLOW	21 285	767 104	3503,97%
14.	Befektetett eszközök beszerzése	-655 446	-850 666	-29,78%
15.	Befektetett eszközök eladása	10 930	44 671	308,70%
16.	Kapott osztalék	205 662	251 360	22,22%
II.	BEFEKTETÉSI CASH-FLOW	-438 854	-554 635	-26,38%
17.	Részvénykibocsátás bevétele (tőkebevonás)	0	0	-
18.	Kötvény és értékpapír bevétele	0	0	-
19.	Hitel és kölcsön felvétele	85 000	-135 701	-259,65%
20.	Hosszú lej. kölcsön és elh. betétek törlesztése	0	0	-
21.	Véglegesen kapott pénzeszköz	0	0	-
22.	Saját részvény vásárlása	0	0	-
23.	Kötvény és értékpapír visszafizetése	0	0	-
24.	Hitel és kölcsön törlesztése	0	0	-
25.	Hosszú lej. nyújtott kölcsön és elhelyezett betétek	0	0	-
26.	Véglegesen átadott pénzeszköz	0	0	-
27.	Alapítókkal szembeni kötelezettség változása	0	0	-
28.	Lízingkötelezettségekre kifizetett pénzeszközök	-159 398	0	100,00%
III.	FINANSZÍROZÁSI CASH-FLOW	-74 398	-135 701	-82,40%
IV.	PÉNZESZKÖZÖK VÁLTOZÁSA	-491 967	76 768	115,60%
	Pénzeszközök állománya év elején	1 260 129	768 162	-39,04%
	Pénzeszközök állománya év végén	768 162	844 930	9,99%


Minden adat ezer Forintban kivéve, ha másképp van jelölve.

5.8 Mutatószámok:

35. Táblázat: Pénzügyi-, likviditási- és jövedelmezőségi mutatószámok

Megnevezés		2013.	2014.	Változás %
A	Forgóeszközök	4 421 787	4 271 020	-3,41%
B	Készletek	1 575 534	1 412 465	-10,35%
C	Vevők	1 505 889	1 329 319	-11,73%
D	Pénzeszközök	768 162	844 930	9,99%
E	Saját tőke	4 937 054	4 846 499	-1,83%
F	Rövid lejáratú kötelezettségek	2 805 136	2 740 788	-2,29%
G	Szállítók	1 228 078	1 188 336	-3,24%
H	Összes forrás	7 991 270	7 971 333	-0,25%
I	Nettó árbevétel	11 964 800	14 454 549	20,81%
J	Anyagjellegű ráfordítások	7 606 565	8 839 612	16,21%
K	Üzemi eredmény	501 966	778 866	55,16%
L	Átlagos statisztikai létszám (fő)	464	480	3,45%
Likviditási mutatószámok:				
Rövid távú likviditás I.: (A / F)		1,58	1,56	-1,27%
Rövid távú likviditás II.: ((A – B) / F)		1,01	1,04	2,97%
Likviditási gyorsráta: (D / F)		0,27	0,31	14,81%
Dinamikus likviditás: (K / F)		0,18	0,28	55,56%
Pénzügyi mutatószámok:				
Vevők forgási sebessége (nap): ((C _{Tárgy} + C _{Eiőző}) / 2 * (365 / I))		45	36	-20,63%
Szállítók forgási sebessége (nap): ((G _{Tárgy} + G _{Eiőző}) / 2 * (365 / J))		61	50	-17,40%
Jövedelmezőségi mutatószámok:				
Árbevétel arányos eredmény: (K / I)		4,20%	5,39%	28,33%
Tőkearányos eredmény: (K / E)		10,17%	16,07%	58,01%
Élőmunka termelékenység (eFt/fő): (I / L)		25 786	30 114	16,78%

Budapest, 2015. április 20.



Vezérigazgató

ANY Biztonsági Nyomda Nyrt.

Üzleti jelentés

a 2014. december 31-én végződő pénzügyi évre

A Társaság 2014. évi teljesítményének elemzése

Az ANY Biztonsági Nyomda Nyrt. 2014. évi nettó árbevétele 14 455 millió Ft, melyből az export árbevétele 1 156 millió Ft-ot képvisel. Az üzemi eredmény 779 millió Ft, amely 277 millió Ft-tal (55,2 %-kal) magasabb, mint a bázisidőszaki profit. A Társaság adózás előtti eredménye 1 065 millió Ft, az EBITDA 1 494 millió Ft. A pénzügyi műveletek, rendkívüli eredmény és adózás figyelembe vétele után az adózott eredmény 989 millió Ft.

Az eredménykimutatás elemzése

Az értékesítés nettó árbevételének kategóriánkénti bontása a következőképpen alakult:

13. Táblázat: Árbevétel kategóriánként

Árbevétel kategóriák	2013. év (millió Ft)	2014. év (millió Ft)	Változás (millió Ft)	Változás (%)
Biztonsági termékek, megoldások	5 976	8 235	2 259	37,8%
Kártyagyártás, megszemélyesítés	3 847	4 215	368	9,6%
Nyomatványok gyártása, megszemélyesítése, adatfeldolgozás	1 359	1 635	276	20,3%
Hagyományos nyomdatermékek	71	96	25	35,2%
Egyéb	712	274	-438	-61,5%
Nettó árbevétel összesen	11 965	14 455	2 490	20,8%

Az ANY Biztonsági Nyomda Nyrt. nettó árbevétele 2014. évben 14 455 millió Ft, amely 20,8%-kal (2 490 millió Ft-tal) magasabb, mint a bázis időszakban.

A biztonsági termékek és megoldások árbevétele 2014. évben 8 235 millió Ft, amely 2 259 millió Ft-tal (37,8%-kal) magasabb, mint a 2013. évi bázis időszakban. A változást főként a biztonsági elemekkel ellátott választási nyomtatványok árbevételéből származó növekedés okozta.

A Társaság kártyagyártásból és megszemélyesítésből származó árbevétele 2014. évben 4 215 millió Ft, amely 368 millió Ft-tal (9,6%-kal) nagyobb, mint 2013. évben. A bázis időszakhoz viszonyított növekedést a nagyobb hozzáadott értékű kártya termékek bevételeinek növekedése okozta.

A nyomtatványok gyártásából, megszemélyesítéséből, adatfeldolgozásából származó árbevétel 2014. évben 1 635 millió Ft, amely 276 millió Ft-tal (20,3%-kal) magasabb, mint a bázis évben.

A hagyományos nyomdatermékek árbevétele 2014. évben 96 millió Ft, amely 25 millió Ft-tal (35,2 %-kal) magasabb, mint az előző évben.

Az egyéb árbevétel 2014. évben 274 millió Ft, amely 438 millió Ft-tal (61,5%-kal) csökkent

Az üzemi eredmény 779 millió Ft, amely 277 millió Ft-tal (55,2%-kal) magasabb, mint 2013. évben.

Az értékesítés bruttó eredménye 4 650 millió Ft, amely 32,2%-os fedezeti hányadnak felel meg. Az értékesítés közvetett költségeinek összege 2014. évben 3 540 millió Ft, amely a nettó árbevétel 24,5%-a.

Az anyagjellegű ráfordítások 16,2%-kal (1 233 millió Ft-tal) növekedtek 2014-ben, a megnövekedett árbevétel miatt.

A személyi jellegű ráfordítások összege 3 848 millió Ft, amely 16,9%-kal magasabb, mint a bázis időszakban, amely a forgalom változásához kapcsolódó személyi költségek miatt növekedett.

Az ANY Biztonsági Nyomda Nyrt. teljes munkaidős létszáma 2014. év végén 480 fő, míg 2013. év végén 464 fő, amely 16 fővel (3,5%-kal) magasabb, mint az előző évben.

Az EBITDA, főként a pénzügyi műveletek és az üzemi eredmény növekedése miatt 1 494 millió Ft, amely 374 millió Ft-tal (33,4%-kal) magasabb, mint 2013-ban. Az árbevétel arányos EBITDA így 10,3%-os hányadnak felel meg.

A 2014. évben 46 millió Ft-tal nőtt a leányvállalatoktól kapott osztalékok összege, továbbá a saját részvény értékvesztésének feloldásából eredő 91 millió Ft bevétel növekedésének köszönhetően a pénzügyi műveletek eredménye tárgyévben 348 millió Ft, amely 53 millió Ft-tal magasabb, mint az előző évben.

A rendkívüli eredmény 2014-ben -61 millió Ft, főként az adott támogatások miatt 9 millió Ft-tal több, mint 2013-ban.

A társasági adó összege 2014-ben 76 millió Ft, amely 42 millió Ft-tal magasabb, mint az előző évben.

Az adózott eredmény 989 millió Ft, amely 278 millió Ft-tal (39,1%-kal) magasabb, mint 2013. évben.

A mérleg elemzése

A Társaság összes eszközállománya 2014. év végén 7 971 millió Ft, amely 0,3%-kal (20 millió Ft-tal) csökkent az egy évvel ezelőtti értékhez képest. Ezt a változást főként a készletek 163 millió Ft-os, a követelések 156 millió Ft-os csökkenése, valamint a befektetett eszközök 110 millió Ft-os, az értékpapírok 91 millió Ft-os és a pénzeszközök 77 millió Ft-os növekedése okozta.

A befektetett eszközök év végi egyenlege 3 640 millió Ft, amely 110 millió Ft-tal (3,1%-kal) magasabb, mint az előző évben. A változást főként a tárgyi eszközök 169 millió Ft-os, a befektetett pénzügyi eszközök 15 millió Ft-os növekedése, valamint az immateriális javak 74 millió Ft-os csökkenése okozta.

A forgóeszközök 2014. december végi egyenlege 4 271 millió Ft, amely 151 millió Ft-tal (3,4 %-kal) alacsonyabb, mint a bázis évben.

A saját tőke 4 846 millió Ft, az osztalék kifizetésére igénybevett eredménytartalék összegével (91 millió Ft-tal) változott.

A Társaságnak hosszú lejáratú kötelezettsége nem áll fenn.

A rövid lejáratú kötelezettségek év végén 2 741 millió Ft, ami 64 millió Ft-tal csökkentek, elsősorban a jóváhagyott osztalék növekedése és a lízing kötelezettségek csökkenése miatt.

A Társaság stratégiai tervei

Az ANY Biztonsági Nyomda Nyrt. stratégiai célja, hogy a régió meghatározó jelentőségű biztonsági nyomdája legyen úgy, hogy mind a hazai, mind a regionális piacokon meghatározó szerepet töltsön be a biztonsági okmányok gyártása területén, valamint jelentős részesedést birtokol az üzleti nyomtatványok (ezen belül elsősorban a kihelyezett (outsourcing) megszemélyesítés, adatkezelés és direct mail) valamint a legkülönbözőbb műanyag kártyák piacán, építve arra, hogy kutatás-fejlesztési tevékenysége versenyelőnyt biztosít számára a kevésbé innovatív biztonsági nyomdákkal szemben, valamint arra, hogy nem pusztán egy-egy terméket, hanem teljes körű biztonsági megoldásokat szállít.

A Társaság a stratégiai célok elérését három meghatározó termékkörre fókuszálva kívánja megvalósítani. Ezek a közép- és kelet-európai okmányreformokhoz kapcsolódó biztonsági okmány megoldások, a műanyag kártyák és kapcsolódó szolgáltatások (nyomtatvány megszemélyesítés és archiválás), valamint a szélesesen értelmezett kártya- és okmánybiztonsági védelmi elemek és termékek.

A Társaság foglalkoztatáspolitikája

Az ANY Biztonsági Nyomda Nyrt. fokozott figyelmet fordít a munkavégzéssel kapcsolatos munkajogi, munkavédelmi, foglalkoztatási, valamint adó és társadalombiztosítási jogszabályok betartására. A Társaság stratégiai fontosságúnak tartja a vállalaton belüli szakismeretek megújítása, valamint a munkavállalók alkalmazkodóképességének biztosítása érdekében a munkavállalók folyamatos képzését, oktatását. A Társaság széleskörű szociális juttatásokban részesíti munkatársait, elősegítve ezzel is a magánélet és munkahely közötti egyensúly megteremtését. A juttatások és bérezés alapelveit a Kollektív szerződés fekteti le. A jogszabályi rendelkezések betartásán túl a Társaság munkavállalói részére igyekszik a családi kötelezettségre is figyelemmel lévő, rendezett munkaügyi kapcsolatokkal bíró munkahelyet teremteni és ezzel a munkavállalók elkötelezettségét növelni, amely hosszú távon a vállalat eredményességét is növeli.

Kockázatkezelés

Árfolyam kockázat

Az ANY Biztonsági Nyomda Nyrt. külföldi devizában folytatott tranzakciói közül az EURO alapú tranzakciók a legjelentősebbek. Kötelezettség oldalon főként az alapanyag beszerzésből adódik devizás kötelezettség, melynek árfolyamkockázatát a Társaság a természetes fedezetként szolgáló külföldi értékesítésből adódó követeléseivel próbálja fedezni. A Társaság külföldi devizára szóló kötelezettségeinek és követeléseinek egyenlege hozzávetőleg azonos, melyből adódóan az árfolyam kockázat nem jelentős.

Kamat kockázat

A Társaság eladósodottsági szintjéből adódóan a kamatok esetleges jövőbeni változása nem befolyásolná jelentősen a fizetendő kamatok nagyságát. A Társaság 2014. év végén nem rendelkezik rövid lejáratú folyószámlahittel.

Likviditási kockázat

A Társaság likviditási kockázata, köszönhetően a magas nettó forgótőke állománynak, szintén alacsony.

Hitelezési kockázat

A Társaság vevőinek fizetési fegyelme kifejezetten jó, melyet a követelések bruttó értékéhez viszonyított követelésekre képzett halmozott értékvesztés alacsony aránya is jól mutat.

Kiegészítő információk az ANY Biztonsági Nyomda Nyrt. üzleti jelentéséhez

Mérleg fordulónapja után bekövetkezett lényeges események

Nem volt a mérleg fordulónapját követően lényeges esemény.

Környezetvédelem

A Társaság rendelkezik a Det-Norske Veritas által auditált ISO 14001:2004 Környezetirányítási Rendszer tanúsítvánnyal, amelynek az érvényességi ideje 2016. január 11. A környezetvédelmi tanúsítvány az alábbi területekre terjed ki: nyomdaipari termékek, biztonsági nyomtatványok, okmányok, műanyag- és bankkártyák fejlesztése, gyártása és megszemélyesítésére. Okmánybiztonsági anyagok kutatás/fejlesztése, gyártása. Nyomtatványok számítástechnikai továbbfeldolgozása, postázása. Inteligens kártya chip-beültetés és -kódolás. Hagyományos/általános és mobil információ-technológiai megoldások fejlesztése (K+F), valamint kapcsolódó szolgáltatások működtetése és támogatása. Adatfeldolgozás, irattározás, dokumentumok bértárolása, adatok elektronikus archiválása, adatbázisba rendezése.

A veszélyes hulladékot a telephelyeinkről folyamatosan elszállítjuk, 2014. év folyamán 31.322 kg veszélyes hulladék került elszállításra, illetve megsemmisítésre.

Kutatás és kísérleti fejlesztés

Kutatás és kísérleti fejlesztés területe két területen valósul meg a Társaság életében:

1., Az Okmánybiztonsági Laboratórium keretein belül megvalósult kutatási és kísérleti fejlesztési témakörök, amelyen belül kiemelt a nanotechnológiai projekt. A nanotechnológia biztonsági festékekben történő alkalmazása hozzájárulhat a hamisítások visszaszorításához és a feketegazdaság elleni küzdelemhez.

2., Az új tenderek során kiemelt szerepet kapnak a különböző termékfejlesztési munkák.

Az alapkutatás, alkalmazott kutatás és a kísérleti fejlesztés tárgyévben felmerült közvetlen költsége 53,1 millió Ft.

Az ANY Biztonsági Nyomda Nyrt. telephelyeinek bemutatása:

Székhely: 1102 Budapest, Halom u. 5.
A Társaság telephelyei: 1106 Budapest, Fátyolka utca 1-5.
3060 Pásztó, Fő utca 141.

Saját részvények alakulása 2014. évben:


14. Táblázat: Visszavásárolt saját részvény

Megnevezés	db	Névérték ezer Ft	Ellenérték (vé- teli érték) ezer Ft
Nyitó 2014.01.01.	448 842	43 987	455 048
Záró 2014.12.31.	448 842	43 987	455 048

Társaságunk. a visszavásárolt saját részvényeit a mérlegkészítés időpontjában érvényes tőzsdei árfolyamnak megfelelő értéken mutatja ki, melynek eredményeként 91 millió Ft értévesztés feloldására került sor. Az éven túli beszerzésű saját részvények 63 millió Ft-os értékvesztését a nyilvántartási ár és piaci ár közötti tartós eltérés indokolja.

Az ANY Biztonsági Nyomda Nyrt. alaptőkéje 2014. december 31-én 1 449 876 ezer Ft, amely összesen 14 794 650 db „A” sorozatú, egyenként 98 Ft névértékű, dematerializált formában előállított, névre szóló törzsrészvényből áll össze.

Budapest, 2015. április 20.


.....
Vezérigazgató