

ANY Biztonsági Nyomda Nyrt.

Éves beszámoló

a 2013. december 31-én végződő pénzügyi évre

Deloitte.

Deloitte Könyvvizsgáló és Tanácsadó Kft.
1068 Budapest, Dózsa György út 84/C
Levélcíme: 1438 Budapest, Pf. 471

Tel: +36 (1) 428-6800
Fax: +36 (1) 428-6801
www.deloitte.hu

Bejegyezve: Fővárosi Törvényszék Cégbírósága
Cg.: 01-09-071057

FÜGGETLEN KÖNYVVIZSGÁLÓI JELENTÉS

Az ANY Biztonsági Nyomda Nyrt. részvényeseinek

Az éves beszámolóról készült jelentés

Elvégeztük az ANY Biztonsági Nyomda Nyrt. (a „Társaság”) mellékelt 2013. évi éves beszámolójának a könyvvizsgálatát, amely éves beszámoló a 2013. december 31-i fordulónapra elkészített mérlegből – melyben az eszközök és források egyező végösszege 7.991.270 eFt, a mérleg szerinti eredmény 0 eFt –, és az ezen időponttal végződő évre vonatkozó eredménykimutatásból, valamint a számviteli politika meghatározó elemeit és az egyéb magyarázó információkat tartalmazó kiegészítő mellékletből áll.

A vezetés felelőssége az éves beszámolóért

A vezetés felelős az éves beszámolóban a számviteli törvényben foglaltakkal összhangban történő elkészítéséért és valós bemutatásáért, valamint az olyan belső kontrollokért, amelyeket a vezetés szükségesnek tart ahhoz, hogy lehetővé váljon az akár csalásból, akár hibából eredő lényeges hibás állításoktól mentes éves beszámoló elkészítése.

A könyvvizsgáló felelőssége

A mi felelősségünk az éves beszámoló véleményezése könyvvizsgálatunk alapján. Könyvvizsgálatunkat a magyar Nemzeti Könyvvizsgálói Standardokkal és a könyvvizsgálatra vonatkozó – Magyarországon érvényes – törvényekkel és egyéb jogszabályokkal összhangban hajtottuk végre. Ezek a standardok megkövetelik, hogy megfeleljünk az etikai követelményeknek, valamint hogy a könyvvizsgálatot úgy tervezzük meg és hajtsuk végre, hogy kellő bizonyosságot szerezzünk arról, hogy az éves beszámoló mentes-e a lényeges hibás állításoktól.

A könyvvizsgálat magában foglalja olyan eljárások végrehajtását, amelyek célja könyvvizsgálati bizonyítékot szerezni az éves beszámolóban szereplő összegekről és közzétételekről. A kiválasztott eljárások, beleértve az éves beszámoló akár csalásból, akár hibából eredő, lényeges hibás állításai kockázatának felmérését is, a könyvvizsgáló megítélésétől függenek. A kockázatok ilyen felmérésekor a könyvvizsgáló az éves beszámoló gazdálkodó egység általi elkészítése és valós bemutatása szempontjából releváns belső kontrollt azért mérlegeli, hogy olyan könyvvizsgálati eljárásokat tervezzen meg, amelyek az adott körülmények között megfelelőek, de nem azért, hogy a gazdálkodó egység belső kontrolljának hatékonyságára vonatkozóan véleményt mondjon. A könyvvizsgálat magában foglalja továbbá az alkalmazott számviteli politikák megfelelőségének és a vezetés által készített számviteli becslések ésszerűségének, valamint az éves beszámoló átfogó prezentálásának értékelését is.

Meggyőződésünk, hogy a megszerzett könyvvizsgálati bizonyíték elegendő és megfelelő alapot nyújt könyvvizsgálói véleményünk megadásához.

Vélemény

Véleményünk szerint az éves beszámoló megbízható és valós képet ad az ANY Biztonsági Nyomda Nyrt. 2013. december 31-én fennálló vagyoni és pénzügyi helyzetéről, valamint az ezen időponttal végződő évre vonatkozó jövedelmi helyzetéről a számviteli törvényben foglaltakkal összhangban.

Egyéb kérdések

A közgyűlés elé terjesztett éves beszámolóról 2014. február 20-i dátummal könyvvizsgálói véleményt adtunk ki és a fordulónap utáni események hatásait ezen időpontig vizsgáltuk meg. Az éves beszámolót 2014. március 31-én megtartott közgyűlés az osztalék fizetés mértékében megváltoztatta, a fizetendő osztalék 813.706 eFt, melynek hatására a mérleg szerinti eredmény 0 eFt- ra változott. Az osztalékfizetésre igénybevett eredménytartalék 102.524 eFt. A 2014. február 20-át követően bekövetkezett fordulónap utáni eseményekre vonatkozó eljárásaink a közgyűlés osztalék fizetésre vonatkozó döntésére korlátozódtak.

Egyéb jelentéstételi kötelezettség: Az üzleti jelentésről készült jelentés

Elvégeztük az ANY Biztonsági Nyomda Nyrt. mellékelt 2013. évi üzleti jelentésének a vizsgálatát.

A vezetés felelős az üzleti jelentésnek a számviteli törvényben foglaltakkal összhangban történő elkészítéséért.

A mi felelősségünk az üzleti jelentés és az ugyanazon üzleti évre vonatkozó éves beszámoló összhangjának megítélése. Az üzleti jelentéssel kapcsolatos munkánk az üzleti jelentés és az éves beszámoló összhangjának megítélésére korlátozódott és nem tartalmazta egyéb, a Társaság nem auditált számviteli nyilvántartásaiból levezetett információk áttekintését.

Véleményünk szerint az ANY Biztonsági Nyomda Nyrt. 2013. évi üzleti jelentése az ANY Biztonsági Nyomda Nyrt. 2013. évi éves beszámolójának adataival összhangban van.

Budapest, 2014. március 31.



Horváth Tamás

Deloitte Könyvvizsgáló és Tanácsadó Kft.
1068 Budapest Dózsa György út 84/C.
000083




Bodor Kornél

kamarai tag könyvvizsgáló
005343

Mérleg (adatok ezer forintban)

	A tétel megnevezése	2012.12.31.	2013.12.31.
A.	BEFEKTETETT ESZKÖZÖK	3 494 218	3 530 029
I.	IMMATERIÁLIS JAVAK	679 092	805 969
1.	Alapítás-átszervezés aktivált értéke	0	0
2.	Kísérleti fejlesztés aktivált értéke	79 597	60 103
3.	Vagyoni értékű jogok	172 459	242 387
4.	Szellemi termékek	130 912	207 355
5.	Üzleti vagy cégérték	296 124	296 124
6.	Immateriális javakra adott előlegek	0	0
7.	Immateriális javak érték helyesbítése	0	0
II.	TÁRGYI ESZKÖZÖK	2 073 734	1 965 127
1.	Ingtatlanok és a kapcsolódó vagyoni értékű jogok	268 628	264 890
2.	Műszaki berendezések, gépek, járművek	1 520 635	1 292 936
3.	Egyéb berendezések, felszerelések, járművek	275 529	270 273
4.	Tenyészállatok	0	0
5.	Beruházások, felújítások	1 800	4 028
6.	Beruházásokra adott előlegek	7 142	133 000
7.	Tárgyi eszközök érték helyesbítése	0	0
III.	BEFEKTETETT PÉNZÜGYI ESZKÖZÖK	741 392	758 933
1.	Tartós részesedés kapcsolt vállalkozásban	730 486	749 299
2.	Tartósan adott kölcsön kapcsolt vállalkozásban	0	0
3.	Egyéb tartós részesedés	0	0
4.	Tartósan adott kölcsön egyéb rész. visz. álló váll.	0	0
5.	Egyéb tartósan adott kölcsön	10 906	9 634
6.	Tartós hitelviszonyt megtestesítő értékpapír	0	0
7.	Befektetett pénzügyi eszközök érték helyesbítése	0	0


Budapest, 2014. március 31.


Vezérigazgató

Mérleg
a 2013.12.31-én végződő pénzügyi évré

	A tétel megnevezése	2012.12.31.	2013.12.31.
B.	FORGÓESZKÖZÖK	4 464 900	4 421 787
I.	KÉSZLETEK	1 232 424	1 575 534
1.	Anyagok	655 673	890 338
2.	Befejezetlen termelés és félkész termékek	229 175	336 392
3.	Növendék-, hízó- és egyéb állatok	0	0
4.	Késztermékek	285 372	287 620
5.	Áruk	62 204	50 379
6.	Készletekre adott előlegek	0	10 805
II.	KÖVETELÉSEK	1 775 775	1 777 367
1.	Követelések áruszállításból és szolgáltatásból (vevők)	1 467 865	1 505 889
2.	Követelések kapcsolt vállalkozással szemben	160 630	154 625
3.	Követelések egyéb rész. viszonyban lévő váll. szemben	0	0
4.	Váltókövetelések	0	0
5.	Egyéb követelések	147 280	116 853
III.	ÉRTÉKPAPÍROK	196 572	300 724
1.	Részesedés kapcsolt vállalkozásban	0	0
2.	Egyéb részesedés	0	0
3.	Saját részvények, saját üzletrészek	196 572	300 724
4.	Forgatási célú hitelviszonyt megtestesítő értékpapírok	0	0
IV.	PÉNZESZKÖZÖK	1 260 129	768 162
1.	Pénztár, csekkek	6 366	3 718
2.	Bankbetétek	1 253 763	764 444
C.	AKTÍV IDŐBELI ELHATÁROLÁSOK	43 909	39 454
1.	Bevételek aktív időbeli elhatárolása	22 494	24 893
2.	Költségek, ráfordítások aktív időbeli elhatárolása	21 415	14 561
3.	Halasztott ráfordítások	0	0
	ESZKÖZÖK (AKTÍVÁK) ÖSSZESEN	8 003 027	7 991 270


Budapest, 2014. március 31.


Vezérigazgató

Mérleg
a 2013.12.31-én végződő pénzügyi évré

	A tétel megnevezése	2012.12.31.	2013.12.31.
D.	SAJÁT TŐKE	5 039 578	4 937 054
I.	JEGYZETT TŐKE	1 449 876	1 449 876
	a) visszavásárolt tulajdonosi részesedés névérték	43 683	43 987
II.	JEGYZETT, DE MÉG BE NEM FIZETETT TŐKE (-)	0	0
III.	TŐKETARTALÉK	250 686	250 686
IV.	EREDMÉNYTARTALÉK	2 382 876	2 100 743
V.	LEKÖTÖTT TARTALÉK	956 140	1 135 749
VI.	ÉRTÉKELÉSI TARTALÉK	0	0
VII.	MÉRLEG SZERINTI EREDMÉNY	0	0
E.	CÉLTARTALÉKOK	0	0
1.	Céltartalék a várható kötelezettségekre	0	0
2.	Céltartalék a jövőbeni költségekre	0	0
3.	Egyéb céltartalék	0	0
F.	KÖTELEZETTSÉGEK	2 881 006	2 805 136
I.	HÁTRASOROLT KÖTELEZETTSÉGEK	0	0
1.	Hátrasorolt kötelezettségek kapcsolt váll. szemben	0	0
2.	Hátrasorolt köt. egyéb rész. viszonyban lévő váll. szemben	0	0
3.	Hátrasorolt kötelezettségek egyéb gazd.-val szemben	0	0
II.	HOSSZÚ LEJÁRATÚ KÖTELEZETTSÉGEK	55 525	0
1.	Hosszú lejáratra kapott kölcsönök	0	0
2.	Átváltoztatható kötvények	0	0
3.	Tartozások kötvénykibocsátásból	0	0
4.	Beruházási és fejlesztési hitelek	0	0
5.	Egyéb hosszú lejáratú hitelek	0	0
6.	Tartós kötelezettségek kapcsolt váll. szemben	0	0
7.	Tartós köt. egyéb rész. viszonyban lévő váll. szemben	0	0
8.	Egyéb hosszú lejáratú kötelezettségek	55 525	0
III.	RÖVID LEJÁRATÚ KÖTELEZETTSÉGEK	2 825 481	2 805 136
1.	Rövid lejáratú kölcsönök	0	0
	-ebből: az átváltoztatható kötvények	0	0
2.	Rövid lejáratú hitelek	0	0
3.	Vevőktől kapott előlegek	25 845	9 387
4.	Kötelezetts. áruszáll.-ból és szolgáltatásból (szállítók)	1 294 866	1 228 078
5.	Váltótartozások	0	0
6.	Rövid lej. köt. kapcsolt vállalkozással szemben	220 130	302 063
7.	Rövid lej. köt. egyéb rész. viszonyban lévő váll. Szemben	0	0
8.	Egyéb rövid lejáratú kötelezettségek	1 284 640	1 265 608
G.	PASSZÍV IDŐBELI ELHATÁROLÁSOK	82 443	249 080
1.	Bevételek passzív időbeli elhatárolása	23 613	0
2.	Költségek, ráfordítások passzív időbeli elhatárolása	49 520	242 254
3.	Halasztott bevételek	9 310	6 826
	FORRÁSOK (PASSZÍVÁK) ÖSSZESEN	8 003 027	7 991 270

Budapest, 2014. március 31.


Vezérigazgató



Eredménykimutatás (Összköltség típusú, adatok ezer forintban)

	A tétel megnevezése	2012.	2013.
01.	Belföldi értékesítés nettó árbevétele	11 042 100	10 900 735
02.	Export értékesítés nettó árbevétele	873 971	1 064 065
I.	ÉRTÉKESÍTÉS NETTÓ ÁRBEVÉTELE	11 916 071	11 964 800
03.	Saját termelésű készletek állományváltozása	153 970	109 465
04.	Saját előállítású eszközök aktivált értéke	52 109	151 587
II.	AKTIVÁLT SAJÁT TELJESÍTMÉNYEK ÉRTÉKE	206 079	261 052
III.	EGYÉB BEVÉTELEK	28 424	67 122
	<i>ebből: visszaírt értékvesztés</i>	11 460	24 152
05.	Anyagköltség	4 291 249	4 099 391
06.	Igénybe vett szolgáltatások értéke	1 214 367	1 124 826
07.	Egyéb szolgáltatások értéke	42 629	57 206
08.	Eladott áruk beszerzési értéke	446 535	572 975
09.	Eladott (közvetített) szolgáltatások értéke	1 886 938	1 752 167
IV.	ANYAGJELLEGŰ RÁFORDÍTÁSOK	7 881 718	7 606 565
10.	Bérek	2 241 354	2 360 729
11.	Személyi jellegű egyéb kifizetések	195 841	251 243
12.	Bérfelrakások	661 586	680 552
V.	SZEMÉLYI JELLEGŰ RÁFORDÍTÁSOK	3 098 781	3 292 524
VI.	ÉRTÉKCSÖKKENÉSI LEÍRÁS	622 508	618 223
VII.	EGYÉB RÁFORDÍTÁSOK	206 935	273 696
	<i>Ebből: értékvesztés</i>	31 003	52 607
A.	ÜZEMI (ÜZLETI) TEVÉKENYSÉG EREDMÉNYE	340 632	501 966
13.	Kapott (járó) osztalék és részesedés	141 884	205 662
	<i>Ebből: kapcsoló vállalkozástól kapott</i>	141 884	205 662
14.	Részesedések értékesítésének árfolyamnyeresége	0	0
	<i>Ebből: kapcsoló vállalkozástól kapott</i>	0	0
15.	Befektetett pénzügyi eszközök kamatai, árf. nyeresége	0	0
	<i>Ebből: kapcsoló vállalkozástól kapott</i>	0	0
16.	Egyéb kapott (járó) kamatok és kamatjellegű bevételek	45 281	32 987
	<i>Ebből: kapcsoló vállalkozástól kapott</i>	1 938	1 874
17.	Pénzügyi műveletek egyéb bevételei	60 291	36 008
VIII.	Pénzügyi műveletek bevételei	247 456	274 657
18.	Befektetett pénzügyi eszközök kamatai, árf. vesztesége	0	0
	<i>Ebből: kapcsoló vállalkozásnak adott</i>	0	0
19.	Fizetett kamatok és kamatjellegű ráfordítások	26 545	19 827
	<i>Ebből: kapcsoló vállalkozásnak adott</i>	16 010	16 494
20.	Részesedések, értékpapírok, bankbetétek értékvesztése	68 762	-102 669
21.	Pénzügyi műveletek egyéb ráfordításai	105 202	62 540
IX.	Pénzügyi műveletek ráfordításai	200 509	-20 302
B.	PÉNZÜGYI MŰVELETEK EREDMÉNYE	46 947	294 959
C.	SZOKÁSOS VÁLLALKOZÁSI EREDMÉNY	387 579	796 925
X.	Rendkívüli bevételek	4 327	2 484
XI.	Rendkívüli ráfordítások	38 222	54 865
D.	RENDKÍVÜLI EREDMÉNY	-33 895	-52 381
E.	ADÓZÁS ELŐTTI EREDMÉNY	353 684	744 544
XII.	Adófizetési kötelezettség	23 059	33 362
F.	ADÓZOTT EREDMÉNY	330 625	711 182
22.	Eredménytartalék igénybevétele osztalékra, részesedésre	305 545	102 524
23.	Fizetett (jávahagyott) osztalék és részesedés	636 170	813 706
G.	MÉRLEG SZERINTI EREDMÉNY	0	0


Budapest, 2014. március 31.

Vezérigazgató

Eredménykimutatás (Forgalmi típusú, adatok ezer forintban)

	A tétel megnevezése	2012.	2013.
01.	Belföldi értékesítés nettó árbevétele	11 042 100	10 900 735
02.	Export értékesítés nettó árbevétele	873 971	1 064 065
I.	ÉRTÉKESÍTÉS NETTÓ ÁRBEVÉTELE	11 916 071	11 964 800
03.	Értékesítés elszámolt közvetlen önköltsége	6 163 987	5 837 279
04.	Eladott áruk beszerzési értéke	446 535	572 975
05.	Eladott (közvetített) szolgáltatások értéke	1 886 938	1 752 167
II.	ÉRTÉKESÍTÉS KÖZVETLEN KÖLTSÉGEI	8 497 460	8 162 421
III.	ÉRTÉKESÍTÉS BRUTTÓ EREDMÉNYE	3 418 611	3 802 379
06.	Értékesítési, forgalmazási költségek	316 841	300 555
07.	Igazgatási költségek	2 477 884	2 661 286
08.	Egyéb általános költségek	104 743	131 998
IV.	ÉRTÉKESÍTÉS KÖZVETETT KÖLTSÉGEI	2 899 468	3 093 839
V.	EGYÉB BEVÉTELEK	28 424	67 122
	ebből: visszaírt értékvesztés	11 460	24 152
VI.	EGYÉB RÁFORDÍTÁSOK	206 935	273 696
	ebből: értékvesztés	31 003	52 607
A.	ÜZEMI (ÜZLETI) TEVÉKENYSÉG EREDMÉNYE	340 632	501 966
13.	Kapott osztalék és részesedés	141 884	205 662
	ebből kapcsolt vállalkozástól kapott	141 884	205 662
14.	Részesedés értékesítésének árfolyamnyeresége	0	0
	ebből kapcsolt vállalkozástól kapott	0	0
15.	Befektetett pénzügyi eszközök kamatai, árf. nyeresége	0	0
	ebből kapcsolt vállalkozástól kapott	0	0
16.	Egyéb kapott kamatok és kamatjellegű bevételek	45 281	32 987
	ebből kapcsolt vállalkozástól kapott	1 938	1 874
17.	Pénzügyi műveletek egyéb bevételei	60 291	36 008
IX.	Pénzügyi műveletek bevételei	247 456	274 657
18.	Befektetett pénzügyi eszközök árfolyamvesztése	0	0
	ebből kapcsolt vállalkozásnak adott	0	0
19.	Fizetendő kamatok és kamatjellegű ráfordítások	26 545	19 827
	ebből kapcsolt vállalkozásnak adott	16 010	16 494
20.	Részesedések, értékpapírok, bankbetétek értékvesztése	68 762	-102 669
21.	Pénzügyi műveletek egyéb ráfordításai	105 202	62 540
X.	Pénzügyi műveletek ráfordításai	200 509	-20 302
B.	PÉNZÜGYI MŰVELETEK EREDMÉNYE	46 947	294 959
C.	SZOKÁSOS VÁLLALKOZÁSI EREDMÉNY	387 579	796 925
XI.	Rendkívüli bevételek	4 327	2 484
XII.	Rendkívüli ráfordítások	38 222	54 865
D.	RENDKÍVÜLI EREDMÉNY	-33 895	-52 381
E.	ADÓZÁS ELŐTTI EREDMÉNY	353 684	744 544
XIII.	Adófizetési kötelezettség	23 059	33 362
F.	ADÓZOTT EREDMÉNY	330 625	711 182
22.	Eredménytartalék igénybevétele osztalékra	305 545	102 524
23.	Fizetett (jávahagyott) osztalék és részesedés	636 170	813 706
G.	MÉRLEG SZERINTI EREDMÉNY	0	0

Budapest, 2014. március 31.


Vezérigazgató

ANY Biztonsági Nyomda Nyrt.

Kiegészítő melléklet

a 2013. december 31-én végződő pénzügyi évre

1 Tartalomjegyzék

1 TARTALOMJEGYZÉK	11
2 ÁLTALÁNOS ADATOK	12
2.1 CÉGADATOK	12
2.2 A TÁRSASÁG TEVÉKENYSÉGE, TÖRTÉNETE:	13
2.2.1 A Társaság tevékenysége.....	13
2.2.2 A Társaság története.....	14
2.3 A SZÁMVITELI POLITIKA FŐBB ELEMEI	16
2.4 JELENTŐSEBB 2013. ÉVI EREDMÉNYEK, ESEMÉNYEK	19
2.5 VÁLLALKOZÁS TULAJDONI RÉSZESEDESEI ÉS KIEMELT ADATAI:	20
3 MAGYARÁZATOK AZ EGYES MÉRLEGTÉTELEKHEZ	21
3.1 IMMATERIÁLIS JAVAK	21
3.2 TÁRGYI ESZKÖZÖK	22
3.3 BEFEKTETETT PÉNZÜGYI ESZKÖZÖK	22
3.4 KÉSZLETEK.....	23
3.5 KÖVETELÉSEK.....	24
3.6 ÉRTÉKPAPÍROK	25
3.7 AKTÍV IDŐBELI ELHATÁROLÁSOK	25
3.8 SAJÁT TŐKE.....	26
3.9 CÉLTARTALÉKOK.....	27
3.10 HÁTRASOROLT KÖTELEZETTSÉGEK.....	27
3.11 HOSSZÚ LEJÁRATÚ KÖTELEZETTSÉGEK	27
3.12 RÖVID LEJÁRATÚ KÖTELEZETTSÉGEK	28
3.13 PASSZÍV IDŐBELI ELHATÁROLÁSOK	29
4 MAGYARÁZATOK AZ EGYES EREDMÉNYKIMUTATÁS TÉTELEKHEZ	30
4.1 ÜZEMI BEVÉTELEK.....	30
4.2 ÜZEMI KÖLTSÉGEK	32
4.3 RENDKÍVÜLI EREDMÉNYEK.....	33
4.4 TÁRSASÁGI ADÓ LEVEZETÉSE	34
5 KIEGÉSZÍTŐ ADATOK	34
5.1 KUTATÁS-KÍSÉRLETI FEJLESZTÉS	34
5.2 KÖRNYEZETVÉDELEM.....	35
5.3 LÉTSZÁM- ÉS BÉRGAZDÁLKODÁS	35
5.4 5 ÉVEN TÚLI LEJÁRATÚ KÖTELEZETTSÉGEK -.....	36
5.5 KIBOCSÁTOTT RÉSZVÉNYEK RÉSZLETEZÉSE	36
5.6 MÉRLEGEN KÍVÜLI TÉTELEK	37
5.7 CASH-FLOW KIMUTATÁS.....	38
5.8 MUTATÓSZÁMOK:	39

2 Általános adatok

2.1 Céginformációk

Cégnév: ANY Biztonsági Nyomda Nyilvánosan Működő Részvénytársaság
Rövidített cégnév: ANY Nyrt.

Székhely: 1102 Budapest, Halom u. 5.
A Társaság telephelyei: 1106 Budapest, Fátyolka utca 1-5.
3060 Pásztó, Fő utca 141.

A Társaság adószáma: 10793509-2-44
A Társaság cégjegyzékszám: 01-10-042030
A Társaság KSH száma: 10793509-1812-114-01
Cégbejegyzésének kelte: 1992. október 3
A Társaság alaptőkéje: 1.449.875.700,- Ft, amelyből 350.000.000 Ft a pénzbeli hozzájárulás,
míg 1.099.875.700 Ft a nem pénzbeli hozzájárulás.

Hirdetmény közzétételi helye: A Társaság a hirdetményeit a Társaság www.any.hu című honlapján, jogszabályban előírt esetekben pedig a Céginformációs Rendszerben teszi közzé. Ezen túlmenően mindaddig, amíg a Társaság részvényeit a Budapesti Értéktőzsdén ("BÉT") forgalmazzák, a BÉT által megkövetelt közzétételi kötelezettségnek a Társaság a BÉT szabályzataiban előírt módon tesz eleget.

Az igazgatóság tagjai: Dr. Erdős Ákos (elnök)
Gyergyák György (elnök-helyettes)
Doffek Tamás
Kadocsa Péter
Dr. Karády György
Zsámboki Gábor

A felügyelő bizottság tagjai: Dr. Sárközy Tamás (elnök)
Dr. Gömöri Istvánné (elnök-helyettes)
Berkesi Ferenc
Dr. Repa Imre
Dr. Stumpf János
Dr. Novotny Erzsébet

A Társaság könyvvizsgálója Deloitte Könyvvizsgáló és Tanácsadó Kft. (székhely: 1068 Budapest, Dózsa György út 84/c), MKVK nyilvántart. sz.: 000083); kamarai tagi könyvvizsgáló: Bodor Kornél (MKVK tagszám: 005343)

A Társaság BÉT-re bevezetett részvénytörzsének ISIN kódja
"A" sorozatú törzsrészvények: HU 0000093257

A Társaság képviselőjére, az éves beszámoló aláírására jogosult személyek neve és címe:
Zsámboki Gábor, vezérigazgató,
1028 Budapest, Csokonai utca 22.

A könyvviteli szolgáltatásért felelős személy:
Karakó Tamás, gazdasági igazgató,
3956 Viss, Ady Endre u. 7.

2.2 A Társaság tevékenysége, története:

2.2.1 A Társaság tevékenysége

Az ANY Biztonsági Nyomda tevékenysége a következő öt termékszegmensbe sorolható.

A biztonsági termékek és megoldások közé a zárjegyek, értékpapírok, értékcikkek (étkezési jegyek, egyéb jegyek), bélyegek, papír alapú okmányok és az Okmánybiztonsági Laboratórium által kifejlesztett termékek és biztonsági megoldások tartoznak.

A kártyagyártás és megszemélyesítés termékcsoport a műanyag és papír alapú kártyák gyártását és azok megszemélyesítési munkáit foglalja magába. Ide tartoznak a különböző kártya alapú okmányok mint a diákigazolvány, személyi igazolvány, vezetői engedély, jármű törzskönyv, egészségbiztosítási kártya, egyéb kártyaokmányok, valamint a bankkártya, telefonkártya, beléptető kártya, közlekedési kártya, kereskedelmi kártya.

A nyomtatványok gyártása, megszemélyesítése és adatfeldolgozása termékcsoport közé az üzleti nyomtatványok, a megszemélyesített nyomtatványok, ügyviteli nyomtatványok, leporelló alapú termékek, és szerencsejáték nyomtatványok, választási nyomtatványok, valamint elektronikus dokumentumkezelési, adatfeldolgozási feladatok, illetve mint a nagy tömegű elektronikus archiválási és bértárolási munkák tartoznak.

A hagyományos nyomdatermékek közé tartozik a kemény és puhatáblás könyvek, folyóiratok, tankönyvek, jegyzetek, naptárak, agendák előállítás és értékesítése, valamint tájékoztató és csomagolóanyagok készítése.

Az egyéb tevékenység kategóriába tartozik minden olyan termék vagy szolgáltatás értékesítése, amely nem az ANY Biztonsági Nyomda alaptervékenységével kapcsolatos, illetve amelyek nem sorolhatók be a fent említett négy kategóriába. Ebben a kategóriában jelennek meg a fuvarozásból vagy alapanyag értékesítésből származó bevételek.

2.2.2 A Társaság története

Az ANY Biztonsági Nyomda elődjét, a bécsi Staatsdruckerei leányvállalatát 1851-ben alapították Temesváron.

1993-ban került sor az ANY Biztonsági Nyomda privatizációjára, amelynek során a Láng Kiadó és Holding Rt. a részvények 70 százalékát, a dolgozók pedig a Munkavállalói Résztulajdonosi Program keretében a részvények 15,9 százalékát vásárolták meg. A maradék részvények a Társaság telephelyei szerinti önkormányzatok tulajdonába kerültek.

A budai Várnegyedben lévő épületgyűttes 1994. évi értékesítése után a teljesen önerőből megvalósult új nyomdaüzemet 1994. október 4-én adták át Budapest X. kerületében, a Halom utca 5. szám alatt. Ugyanebben az évben az ANY Biztonsági Nyomda lízingbe vette a SZÜV Leporello Nyomda gépparkját és átvette ügyfeleit, valamint alkalmazottainak jelentős részét. Az átvételt követő évben az ANY Biztonsági Nyomda termékprofilját a domináns üzleti nyomtatványok, a biztonsági okmányok és a szerencsejáték nyomtatványok alkották.

1997-ben az ANY Biztonsági Nyomda tulajdonosai és vezetése a tartalomszolgáltatást, az informatikát és műanyagkártya-gyártást, jelölték ki a további fejlődés irányának. 1997 decemberében a Baring Central European Investments B.V. 1,2 milliárd forintos tőkeemelését hajtott végre a Társaságban, amelyért 43%-os részesedéshez jutott. Az új befektető megjelenése lehetővé tette egy teljesen új üzletág, a műanyagkártya-gyártás és megszemélyesítés létrehozását. A korszerű technikai színvonalat biztosító beruházásra a következő évben került sor Budapesten a X. kerület, Fátyolka utca 1-3. szám alatti új telephelyen.

A Fátyolka utcai üzemben további fejlesztésre került sor 2000-ben, megvalósítva a chipkártyák gyártásának feltételeit is. 2004-ben a társaság 150 millió forintos, vissza nem térítendő támogatást nyert el részben az Európai Uniótól a chipkártyagyártás továbbfejlesztésére. Az ANY Biztonsági Nyomda 2002-ben elindította elektronikus archiválási szolgáltatását is, mint biztonsági cég, ahol az adatvéde-

lemnek, a biztonságos feldolgozásnak és őrzésnek kialakított feltételei komplett szolgáltatást képesek nyújtani azon partnerek számára, akiknél a biztonság kiemelt szerepet kap.

Az ANY Biztonsági Nyomda és a romániai Tipoholding 2004 szeptemberében alapították romániai közös vállalatukat a Tipo Direct S.r.l-t, Bulgáriában 2005 februárjában, az ANY Biztonsági Nyomda a bolgár Power Solution O.o.d-vel együttműködve alapított közös vállalatot Direct Services O.o.d. néven. A regionális jelenlét erősítése érdekében az ANY Biztonsági Nyomda 2005 áprilisában további két társaságot hozott létre: Szlovákiában a Slovak Direct S.r.o-t, valamint Oroszországban az Állami Nyomda O.o.o-t, amelynek tevékenységét 2011-ben felszámolta. Az ANY Biztonsági Nyomda 2011. január 20-val megvásárolta a romániai Zipper Data SRL 50%-os üzletrészét, ezzel tovább növelte piaci részesedését Romániában.

Az ANY Biztonsági Nyomda 1997. óta az ISO 9001 minőségirányítási, 2001. óta az ISO 14001 környezetközpontú irányítási szabványokkal, 1999. óta a Visa és MasterCard bankkártya gyártási és megszemélyesítési engedélyekkel, 2006 óta EMV kártyagyártási engedéllyel rendelkezik. 2002-ben az ANY Biztonsági Nyomda megkapta a hivatalos NATO beszállítói minősítést, és 2003. óta a társaság az egyik legátfogóbb információvédelmi szabvány - az ISO/IEC 27001 szerinti változata – alapján végzi tevékenységét.

A Társaság törzsrészevényeit 2005. december 8-án bevezették a Budapesti Értéktőzsde „A” kategóriába tartozó részvényei közé.

1. Táblázat: Tulajdonosi struktúra

Tulajdonosi kör megnevezése	Teljes alaptőke					
	Tárgyév elején (2013. január 01-jén)			Időszak végén (2013. december 31-én)		
	% ¹	% ²	Db	% ¹	% ²	Db
Belföldi intézményi / társaság	27,79%	28,64%	4 111 120	33,69%	34,73%	4 982 652
Külföldi intézményi / társaság	41,72%	43,02%	6 172 530	17,89%	18,45%	2 647 088
Belföldi magánszemély	10,77%	11,11%	1 593 820	29,67%	30,60%	4 390 073
Külföldi magánszemély	0,19%	0,20%	28 649	0,22%	0,23%	33 064
Munkavállalók, vezető tisztségviselők	6,84%	7,06%	1 012 623	6,79%	7,00%	1 004 224
Államháztartás részét képező tulajdonos	2,88%	2,97%	425 520	2,88%	2,97%	425 520
Egyéb	6,80%	7,00%	1 004 646	5,83%	6,02%	863 187
Saját tulajdon	3,01%	0,00%	445 742	3,03%	0,00%	448 842
ÖSSZESEN	100,0%	100,0%	14 794 650	100,00%	100,00%	14 794 650

¹ Tulajdoni hányad

² A Társaság közgyűlésén a döntéshozatalban való részvétel lehetőségét biztosító szavazati jog.

A részvénykönyv szerint az alábbiakban nevesített tulajdonosok rendelkeznek 5%-nál nagyobb szavazati aránnyal, valamint a következő befektetői csoportok alkotják a tulajdonosi struktúrát 2013. december 31-én:

2. Táblázat: 5% feletti tulajdonosok szerkezete

Tulajdonosok megnevezése	Tulajdoni arány (%)	Szavazati arány (%)
5% feletti tulajdonosok		
Dr. Erdős Ákos(*)	11,55%	11,91%
Erdős Tamás	6,76%	6,97%
Pershing LLC	6,35%	6,54%
Egyéb 5% alatti tulajdonosok		
Belföldi intézményi befektetők	33,68%	34,73%
Külföldi intézményi befektetők	11,55%	11,91%
Külföldi magánszemélyek	0,22%	0,23%
Belföldi magánszemélyek	11,36%	11,72%
Vezető tisztségviselők, munkavállalók	6,79%	7,00%
Visszavásárolt saját részvények	3,03%	0,00%
Államháztartási szerv	2,88%	2,97%
Egyéb	5,83%	6,02%

(*)Dr. Erdős Ákos közvetlenül és a Fortunarum Kft.-n keresztül közvetetten birtokolja az ANY részvényeket.

A Társaság által kibocsátott részvények megoszlása a következő:

„A” sorozatú részvények: 14.794.650 db egyenként 98,- Ft névértékű, dematerializált formában előállított, névre szóló törzsrészvény.

Az AEGON Magyarország Befektetési Alapkezelő Zrt., mint szavazati joggal felruházott vagyonkezelő az AEGON Csoport összes ANY Biztonsági Nyomda Nyrt. részvénye felett rendelkezik. Az AEGON Magyarország Befektetési Alapkezelő Zrt. így összesen 19,98 % szavazati joggal rendelkezik.

Az Igazgatóság döntése alapján, a Cégbíróság 2013. február 1-jei hatállyal az Állami Nyomda Nyrt. nevét ANY Biztonsági Nyomda Nyrt-re változtatta.

2.3 A számviteli politika főbb elemei

A Számviteli Törvény 12. paragrafus (3) bekezdésében foglaltak alapján az ANY Biztonsági Nyomda Nyrt. kettős könyvvitelt vezet. Beszámolási kötelezettségének éves beszámoló elkészítésével tesz eleget. Az éves beszámoló fordulónapja 2013. december 31. A mérlegkészítés időpontja 2014. január 15.

A számviteli alapelveket jellemző előírások

Jelentős összegű hiba a felmerülés évére a mérlegfőösszeg 2%-a. Lényeges hibahatás az utoljára közzétett üzleti év beszámoló saját tőkéjének 20 %-a. Munkánkban az óvatosság elve és valódiság elve érvényesül, ezeket a vállalkozás folytatásának elve mellett alkalmazzuk, a többi számviteli alap- elv figyelembevételével.

Árbevétel elszámolása

Az árbevétel elszámolása az áru kiszállításának, illetve a szolgáltatás nyújtásának időpontjában történik, mivel az áru tulajdonjogához kapcsolódó jelentős kockázatok és előnyök ügyfél részére történő átruházása ekkor történik.

Az árbevételt a kapott/várható ellenérték valós értékén kell figyelembe venni. Az árbevételt csökkentik az ügyfeleknek nyújtott visszatérítések, engedmények és egyéb hasonló juttatások.

Értékcsökkenési leírás elszámolásának módszere

Az értékcsökkenés elszámolása bruttó értékre vetített lineáris, az aktiválás napjától, a használat idejének egyedi megítélése szerint, maradványérték alkalmazása mellett. Az értékcsökkenés havi elszámolású. Hasznos élettartam az az időszak, amely alatt az amortizálható eszközt időarányosan az eredmény terhére elszámolja a Társaság. Maradványértékként az üzembe helyezés időpontjában a rendelkezésre álló információk alapján, a hasznos élettartam függvényében a hasznos élettartam végén várható realizálható érték kerül meghatározásra.

A Társaság által alkalmazott hasznos élettartamok a következők:

- Alapítás-átszervezés aktivált értéke 5 év
- Kísérleti fejlesztés aktivált értéke 5 év
- Vagyoni értékű jogok határozott idejű szerződésnél a szerződés szerinti időtartam
határozatlan idejű szerződésnél 6 év
- Szellemi termékek 3 év
- Ingatlanok és kapcsolódó vagyoni jogok 20 év (bérbe adott ingatlan esetében)
50, 100 év (ingatlan besorolásától függően)
- Műszaki gép, berendezés, jármű 2-10 év (egyedi besorolástól függően)
 - o nyomdaipari gépek: 6-10 év várható élettartam függvényében
 - o számítástechnikai eszközök 3 év
 - o számítástechnikai hálózatok 5 év
 - o bérelt eszközön végzett beruházás bérleti szerződéstől függően
- Egyéb berendezés, jármű 2-7 év (egyedi besorolástól függően)
 - o számítástechnikai eszközök 3 év
 - o számítástechnikai hálózatok 5 év
 - o bérelt eszközön végzett beruházás bérleti szerződéstől függően

A Számviteli Törvény 80. § (2) bekezdésében biztosított választási lehetőséggel élve az ANY Biztonsági Nyomda Nyrt. az 100.000.- Ft egyedi beszerzési (előállítási) érték alatti vagyoni értékű jogokat, szellemi termékeket, tárgyi eszközöket a használatbavételkor értékcsökkenési leírásként egy összegben számolja el.

Üzleti vagy cégérték elszámolása

Üzleti vagy cégértékként kell kimutatni cégvásárlás esetén a jövőbeni gazdasági haszon reményében teljesített a fizetett ellenérték és az egyes eszközök piaci értékének az átvállalt kötelezettségek értékével csökkentett értéke közötti különbözetet, ha a fizetett ellenérték a magasabb.

Készletek értékelése

A készleteket a Sztv. 47-51. §-a szerinti bekerülési értéken értékeljük, csökkentve az elszámolt értékvesztéssel, növelve a visszaírt értékvesztés összegével. A vásárolt készleteket tényleges beszerzési áron tartjuk nyilván. A saját előállítású készleteket utókalkulációval alátámasztott közvetlen önköltségen értékeljük.

Értékvesztés elszámolása

A vevő, az adós minősítése alapján az üzleti év mérleg fordulónapján fennálló és a mérlegkészítés időpontjáig a pénzügyileg nem rendezett követelésnél értékvesztés kerül elszámolásra – a mérlegkészítés időpontjában rendelkezésre álló információk alapján –, ha a várhatóan megtérülő összeg kisebb, mint a követelés könyv szerinti értéke.

Amennyiben a készletek beszerzési, illetve a könyv szerinti értéke jelentősen és tartósan magasabb, mint a mérlegkészítéskor ismert tényleges piaci értéke, akkor azt a mérlegben a tényleges piaci értéken kerül kimutatásra. Amennyiben a saját termelésű készlet előállítási értéke jelentősen és tartósan magasabb, mint a mérlegkészítéskor ismert várható eladási ára, akkor az a mérlegben a várható eladási áron számított értéken kerül kimutatásra. A készletek értékét értékvesztésként történő elszámolással csökkentjük.

Alkalmazott árfolyam

A külföldi pénzügyi értékre szóló eszközök és kötelezettségek forintba történő átszámításánál egységesen az MNB devizaközép árfolyamát alkalmazza a Társaság.

Konzolidáció

2005. évtől a tulajdonosi struktúra változásának megfelelően, az ANY Biztonsági Nyomda Nyrt. kötelezett a vállalkozáscsoport konszolidált éves beszámolójának az elkészítésére. A konszolidált éves beszámoló elkészítésékor a Társaság leányvállalatként konszolidálja a Gyomai Kner Nyomda Zrt-t, a

Specimen Zrt-t, a Specimen Zrt. 100%-os tulajdonában lévő ANYpay Fizetési Megoldások Zrt-t, a Technoprogress Kft-t, a Slovak Direct SRO-t, a Tipo Direct S.R.L-t (román), a TipoDirect 100%-os tulajdonában lévő TipoDirect Serv S.R.L-t (moldáv), Zipper Data S.R.L-t (román, régi nevén GPV Mail Services S.R.L.) és a Direct Services O.O.D-t (bolgár). A konszolidált beszámoló a nemzetközi számviteli standardok szerint készül.

2.4 Jelentősebb 2013. évi eredmények, események

Az ANY Biztonsági Nyomda 2013. évi nettó árbevétele 11.965 millió Ft, melyből az export árbevétel 1.064 millió Ft-ot képvisel. Az üzemi eredmény 502 millió Ft, amely 161 millió Ft-tal (47,3%-kal) magasabb, mint a bázis időszaki profit. A Társaság adózás előtti eredménye 745 millió Ft. A pénzügyi műveletek, rendkívüli eredmény és adózás figyelembe vétele után az adózott eredmény 711 millió Ft.

Az értékesítés bruttó eredménye 3.802 millió Ft, amely 31,8%-os fedezeti hányadnak felel meg. Az értékesítés közvetett költségeinek összege 2013. évben 3.094 millió Ft, amely a nettó árbevétel 25,9%-a. Az anyagjellegű ráfordítások 3,5%-kal (275 millió Ft-tal) csökkentek 2013-ban, az anyagigényesebb termékek kisebb volumenű értékesítése és a Társaság által végrehajtott megtakarítási program hatása miatt.

A személyi jellegű ráfordítások összege 3.293 millió Ft, amely 6,3%-kal nagyobb, mint a bázis időszakban. A változást főként a tárgyévi béremelés és a teljesítményhez kötött bérek növekedése okozta.

A 2013. évben 64 millió Ft-al nőtt a leányvállalatoktól kapott osztalékok összege, továbbá a saját részvény értékvesztésének feloldásából eredő 103 millió Ft bevétel növekedésnek köszönhetően a pénzügyi műveletek eredménye tárgyévben 295 millió Ft, amely 248 millió Ft-tal magasabb, mint az előző évben. A rendkívüli eredmény 2013-ban -52 millió Ft, főként az adott támogatások miatt.

A társasági adó összege 2013-ban 33 millió Ft, amely 10 millió Ft-tal magasabb, mint az előző évben. Az adózott eredmény 711 millió Ft, amely 381 millió Ft-tal magasabb, mint az előző évben.

Az Állami Nyomda Igazgatóságának döntése alapján, a Cégbíróság 2013. február 1-jei hatállyal az Állami Nyomda Nyrt. nevét ANY Biztonsági Nyomda Nyrt-re változtatta.

2.5 Vállalkozás tulajdoni részesedései és kiemelt adatai:

3. Táblázat: Leányvállalatok és közös vezetésű vállalatok adatai az utolsó ismert üzleti év adatai alapján

Befektetés megnevezése	Székhely	Adatok éve	Tulajdoni hányad	Szavazati arány %	Jegyzett tőke	Egyéb tartalék	MSZE	Saját tőke	Egyéb ráhatás, szt. minősítése
Gyomai Kner Nyomda Zrt.	Gyomaendrőd	2013	98,98%	98,98%	200 000	413 322	206 505	819 827	Leányvállalat
Specimen Papír és Nyomdaipari Zrt.	Budapest	2013	100,00%	100,00%	100 000	43 260	396	143 656	Leányvállalat
Techno Progress Kft	Budapest	2013	100,00%	100,00%	5 000	10 372	227	15 599	Leányvállalat
Slovak Direct Kft.	Bratislava	2013	100,00%	100,00%	19 000	15 285	20 555	54 840	Leányvállalat
Tipo Direct Kft.	Cluj-Napoca	2013	50,00%	50,00%	31 555	143 836	43 271	218 662	Leányvállalat
Zipper Data S.r.l.	Cluj-Napoca	2013	50,00%	50,00%	104 971	163 256	38 720	306 947	Leányvállalat
Direct Services Kft.	Sofia	2013	50,00%	50,00%	86 498	205 863	103 935	396 296	Leányvállalat
ANYpay Zrt.*	Budapest	2013	100,00%	100,00%	50 000	0	211	50 211	Leányvállalat

* 2013. évtől a Specimen Zrt. 100%-os tulajdonú leányvállalata a konszolidációs körbe bekerült

Az ANY Biztonsági Nyomda Nyrt. a külföldi közös vezetésű vállalatok társtulajdonosaival megkötött együttműködési megállapodás alapján 2009. január 1-től a TipoDirect S.R.L és Direct Services OOD. társaságokat is 100%-ban bevont leányvállalatként kezeli konszolidációs szempontból.

A romániai Zipper Data S.R.L-ben (eredeti néven GPV Mail Services SRL) 2011. január 20-val 50%-os üzletrészt vásárolt az ANY Biztonsági Nyomda Nyrt., és a társtulajdonossal megkötött együttműködési megállapodás alapján 100%-ban bevont leányvállalatként kerül bevonásra a csoport konszolidációjába.

A Specimen Zrt. 2013. november 21-én 50.000 eFt-os törzstőkével megalapította a 100%-ban a tulajdonában álló ANYpay Fizetési Megoldások Zrt.-t, mely a tárgyévben leányvállalatként a konszolidációs körbe bevonásra került.

3 Magyarázatok az egyes mérlegtételekhez

3.1 Immateriális javak

4. Táblázat: Immateriális javak mozgástáblája

Megnevezés / eFt	Nyitó	Növekedés	Aktiválás	Csökkenés	Záró
Alapítás-átszervezés aktivált értéke	54 053	0	0	0	54 053
Kísérleti fejlesztés aktivált értéke	209 843	0	0	0	209 843
Kísérleti fejlesztés nem aktivált ért.	0	0	0	0	0
Vagyoni értékű jogok	396 203	0	108 145	0	504 348
Vagyoni értékű jogok nem aktivált	0	12 329	0	0	12 329
Szellemi termékek	522 026	0	122 237	322	643 941
Szellemi termékek nem aktivált	314	122 096	-122 237	0	173
Üzleti vagy cégérték (ha pozitív)	296 124	0	0	0	296 124
BRUTTÓ ÉRTÉK	1 478 563	134 425	108 145	322	1 720 811
Alapítás-átszervezés aktivált értéke	54 053	0	0	0	54 053
Kísérleti fejlesztés aktivált értéke	130 246	19 494	0	0	149 740
Vagyoni értékű jogok	223 744	50 546	0	0	274 290
Szellemi termékek	391 428	45 653	0	322	436 759
HALMOZOTT AMORTIZÁCIÓ	799 471	115 693	0	322	914 842
NETTÓ ÉRTÉK	679 092	18 732	108 145	0	805 969

A tárgyév folyamán került aktiválásra a chipkártya megszemélyesítéshez kapcsolódó szoftver, valamint a mobil fizetési megoldásokhoz kapcsolódó TSM szoftverfejlesztés.

Tárgyévben terven felüli értékcsökkenés nem került elszámolásra.

3.2 Tárgyi eszközök

5. Táblázat: Tárgyi eszközök mozgástáblája

Megnevezés / E Ft	Nyitó	Aktiválás	Növekedés	Csökkenés	Záró
Ingatlanok és kapcsolódó vagyoni jogok	339 297	17 000	0	0	356 297
Műszaki gép, berendezés, jármű	6 765 985	155 268	1 398	173 022	6 749 629
Egyéb berendezés, jármű	1 180 289	97 983	0	10 064	1 268 208
Befejezetlen beruházás	1 800	-270 251	272 479	0	4 028
Beruházásra adott előleg	7 142	0	326 854	200 996	133 000
BRUTTÓ ÉRTÉK	8 294 513	0	600 731	384 082	8 511 162
Ingatlanok és kapcsolódó vagyoni jogok	70 669	0	20 738	0	91 407
Műszaki gép, berendezés, jármű	5 245 350	0	380 267	168 924	5 456 693
Egyéb berendezés, jármű	904 760	0	101 534	8 359	997 935
Halmozott értékcsökkenés	6 220 779	0	502 539	177 283	6 546 035
NETTÓ ÉRTÉK	2 073 734	0	98 192	206 799	1 965 127

A tárgyi eszközök bruttó értéke 2,6%-kal nőtt, a nettó értéke 108.607 ezer Ft-tal csökkent a beszerzéseket meghaladó amortizáció eredményeképpen.

A tárgyi eszközök bruttó értékének növekedéséből a legjelentősebb részt a kártyagyártó üzem berendezéseinek korszerűsítése teszi ki.

Selejtezés miatt 9 ezer Ft terven felüli értékcsökkenés került elszámolásra.

3.3 Befektetett pénzügyi eszközök

6. Táblázat: Befektetett pénzügyi eszközök mozgástáblája

Megnevezés / E Ft	Nyitó	Növekedés	Csökkenés	Záró
Tartós részesedések kapcsolt váll.-ban	759 814	18 813	0	778 627
Egyéb tartósan adott kölcsön	10 906	0	1 272	9 634
BRUTTÓ ÉRTÉK	770 720	18 813	1 272	788 261
Tartós részesedések kapcsolt váll.-ban	29 328	0	0	29 328
ÉRTÉKVESZTÉS	29 328	0	0	29 328
NETTÓ ÉRTÉK	741 392	18 813	1 272	758 933

A külföldi befektetések év végi átértékeléséből 4.274 ezer Ft árfolyam nyereség került elszámolásra.

2013. május 22-én a megkötött szerződésekre tekintettel az ANY Biztonsági Nyomda Nyrt. a Specimen Zrt. egyszemélyes tagjává, részvényesévé vált, melynek eredményeként 14.539 eFt-al nőtt a befektetések értéke.

Az egyéb tartósan adott kölcsönök között a dolgozóknak adott hosszú lejáratú lakásvásárlási kölcsönök szerepelnek.

7. Táblázat: A részesedések vételi- és névérték eltérései

Megnevezés (eFt)	2013.12.31. könyv szerinti érték	Beszerzési	
		vételi érték	névérték
Gyomai Kner Nyomda Zrt.	359 596	359 596	197 950
Specimen Zrt.	151 052	180 380	100 000
Slovak Direct S.R.O (szlovák)	18 992	12 569	12 569
Tipo Direct S.r.l (román)	15 784	14 725	14 725
Direct Services O.O.D (bolgár)	43 266	37 521	37 521
Techno-Progress Kft	4 491	25 000	5 000
Zipper Data S.R.L.	156 118	420 234	144 619
ÖSSZESEN:	749 299	1 050 025	512 384

A részesedések befektetésre jutó saját tőkéjének értékelése alapján a részesedések könyv szerinti értéke nem haladja meg a részesedések piaci értékét, így a Társaság nem számolt el 2013-ban értékvesztést a részesedések után.

A könyv szerinti és a vételi érték közötti különbséget az előző években elszámolt értékvesztésen túl a devizában számított befektetések év végi forint árfolyamra történő átértékelése miatti differencia. Zipper Data S.r.l. vásárlásakor elszámolt goodwill értéke 275.615 ezer Ft.

3.4 Készletek

8. Táblázat: Készletek

Megnevezés	2012.12.31. (eFt)	2013.12.31. (eFt)	Változás	Változás %
Anyagok	655 673	890 338	234 665	35,79%
Befejezetlen termelés és félkész termékek	229 175	336 392	107 217	46,78%
Késztermékek	285 372	287 620	2 248	0,79%
Áruk	62 204	50 379	-11 825	-19,01%
Készletekre adott előlegek	0	10 805	10 805	-
Összesen:	1 232 424	1 575 534	343 110	27,84%

A készletek értéke 1.576 millió Ft, amely 343 millió Ft-tal (27,84%-kal) magasabb, mint 2012. december 31-én. A készleteken belül az alapanyagok 235 millió Ft-tal (35,79%-kal) növekedtek az előző évhez képest, melynek oka az anyavállalat futó projektjeinek fordulónap előtt beszerzett alapanyag-igénye. További növekedés a befejezetlen termelés között, ezen belül is a félkész termékek esetében figyelhető meg a biztonsági termékek gyártásával kapcsolatban.

9. Táblázat: Készletek értékvesztése

Megnevezés (eFt)	Nyitó	Növekedés	Csökkenés	Záró
Anyagok	76 979		11 115	65 864
Késztermékek	1 959	50 456	1 960	50 455
Áruk	2 802		1 784	1 018
Összesen:	81 740	50 456	14 859	117 337

Készletek értékvesztése összességében 35.597 ezer Ft-tal növekedett az előző időszakhoz képest (14.859 ezer Ft értékvesztés visszaírás, 50.456 ezer Ft értékvesztés képzés).

3.5 Követelések

10. Táblázat: Vevőkövetelések

Megnevezés (e Ft)	2012.12.31.	2013.12.31.	Változás	Változás %
Vevők	1 467 865	1 505 889	38 024	2,59%
- belföldi vevők	1 400 894	1 118 195	-282 699	-20,18%
- külföldi vevők	91 625	405 197	313 572	342,23%
- vevő értékvesztés	-24 654	-17 503	7 151	-29,01%
Követelések kapcsolt vállalkozással sz.	160 630	154 625	-6 005	-3,74%
- közvetlen irányítású leányvállalat	160 630	154 625	-6 005	-3,74%
Egyéb követelések:	147 280	116 853	-30 427	-20,66%
Adókkal kapcsolatos követelés	36 433	18 255	-18 178	-49,89%
Dolgozókkal szembeni követelés	9 872	7 015	-2 857	-28,94%
Szolgáltatásra adott előleg	0	5 815	5 815	-
Kölcsönadott pénzeszköz	96 666	80 623	-16 043	-16,60%
Tartozik egyenlegű szállítók	302	0	-302	-100,00%
Egyéb	4 007	5 145	1 138	28,4%
Összesen:	1 775 775	1 777 367	1 592	0,09%

Az egyéb követeléseknek előző évhez viszonyított változását főként az adókkal kapcsolatos követelések és a kölcsön adott pénzeszközök csökkenése okozza.

11. Táblázat: Követelések értékvesztése

Megnevezés E Ft	Nyitó	Növekedés	Csökkenés	Záró
Vevőkövetelések értékvesztése	24 654	2 142	9 293	17 503

3.6 Értékpapírok

12. Táblázat: Értékpapírok mozgástáblája

Megnevezés / (e Ft)	Nyitó	Növekedés	Csökkenés	Záró
Saját részvények és részesedések	453 565	1 483	0	455 048
BRUTTÓ ÉRTÉK	453 565	1 483	0	455 048
Saját részvények és részesedések értékvesztése	256 993	0	102 669	154 324
ÉRTÉKVESZTÉS	256 993	0	102 669	154 324
Saját részvények és részesedések	196 572	1 483	-102 669	300 724
NETTÓ ÉRTÉK	196 572	1 483	-102 669	300 724

Az ANY Biztonsági Nyomda Nyrt. a visszavásárolt saját részvényeit a mérlegkészítés időpontjában érvényes tőzsdei árfolyamnak megfelelő értéken mutatja ki, melynek eredményeként 102.669 ezer Ft értékesítés feloldására került sor. Az éven túli beszerzésű saját részvények 154.324 ezer Ft-os értékvesztését a nyilvántartási ár és piaci ár közötti tartós eltérés indokolja.

13 Táblázat: Visszavásárolt saját részvény

Megnevezés	Db	Névérték (eFt)	Ellenérték (vételi érték) eFt
Nyitó 2013.01.01.	445 742	43 683	453 565
Tőzsdei vásárlás	3 100	304	1 483
Záró 2013.12.31.	448 842	43 987	455 048

3.7 Aktív időbeli elhatárolások

14. Táblázat: Aktív időbeli elhatárolások

Megnevezés	2012.12.31. (eFt)	2013.12.31. (eFt)	Változás	Változás %
Bevételek aktív időbeli elhatárolása	22 494	24 893	2 399	10,67%
- Kamat	22 351	24 893	2 542	11,37%
- Egyéb	143	0	-143	-
Költségek ráfordítások aktív időbeli elhat.	21 415	14 561	-6 854	-32,01%
- Szoftver használati díj	3 110	4 425	1 315	42,28%
- levilágító lemez költség elhatárolása	10 679	4 576	-6 103	-57,15%
- Egyéb	7 626	5 560	-2 066	-27,09%
Halasztott ráfordítások	0	0	0	-
Összesen	43 909	39 454	-4 455	-10,15%

Az aktív időbeli elhatárolások tárgyévi csökkenését főként a levilágító lemez költség elhatárolásának csökkenése okozza.

3.8 Saját tőke

15. Táblázat: Saját tőke mozgástábla

Megnevezés (e Ft)	Jegyzett Tőke	Tőketartalék	Eredmény-tartalék	Lekötött tartalék	Tárgyévi eredmény
2012. 12.31-i záró érték	1 449 876	250 686	2 382 876	956 140	0
Növekedések	0	0	224 543	404 152	0
- Fejlesztési Tartalék képzés	0	0	0	300 000	0
- Fejlesztési Tartalék felhasználás	0	0	205 049	0	0
- Saját részvény visszavásárlása, értékvesztése	0	0	0	104 152	0
- Alapítás-átszervezés nettó értékéből a tárgyévben feloldott összeg	0	0	19 494	0	0
- Tárgyévi eredmény	0	0	0	0	0
Csökkenések	0	0	506 676	224 543	0
- Fejlesztési Tartalék képzés	0	0	300 000	0	0
- Fejlesztési Tartalék visszavezetés	0	0	0	205 049	0
- Kísérleti fejlesztésből a tárgyévben feloldott összeg	0	0	0	19 494	0
- Eredménytartalék igénybevétele osztalékra	0	0	102 524	0	0
- Saját részvény visszavásárlása, értékvesztése	0	0	104 152	0	0
2013. 12. 31-i záró érték	1 449 876	250 686	2 100 743	1 135 749	0

16. Táblázat: Lekötött tartalék változása

Megnevezés	2012.12.31. (eFt)	2013.12.31. (eFt)	Változás	Változás (%)
Kísérleti fejlesztés nettó értéke	79 597	60 103	-19 494	-24,5%
Visszavásárolt saját részvény	196 572	300 724	104 152	53,0%
Fejlesztési tartalék	679 971	774 922	94 951	14,0%
Lekötött tartalék összesen:	956 140	1 135 749	179 609	18,8%

A Társaságnál a kísérleti fejlesztés értékének változása miatt került sor 19 m Ft lekötött tartalék csökkentésére. A Társaság élt a társasági adó törvény adta lehetőséggel és a tárgyévben 300 millió Ft fejlesztési tartalékot képzett. A visszavásárolt saját részvények változása miatt, elsősorban a feloldott értékvesztésnek köszönhetően a lekötött tartalék összege 104 millió Ft-tal nőtt a 2012. december 31-i értékhez képest.

3.9 Céltartalékok

Társaságunk nem mutat ki céltartalékot.

3.10 Hátrasorolt kötelezettségek

Hátrasorolt kötelezettségekkel a vállalkozás nem rendelkezik.

3.11 Hosszú lejáratú kötelezettségek

17. Táblázat: Hosszú lejáratú kötelezettségek mozgástáblája

Megnevezés	Értéke
	eFt-ban
Hosszú lejáratú kötelezettségek 2013.01.01.	55 525
Lízing kötelezettség törlesztése	-55 525
Hosszú lejáratú kötelezettségek 2013.12.31.	0

A Társaság termelői berendezéseinek korszerűsítésének egy részét lízing konstrukcióban valósította meg. Ezen a mérlegsoron szerepel a kötelezettség éven túl esedékes része. A Társaságnak 2013. év végén összesen 55,5 millió Ft lízing kötelezettsége állt fenn, a rövid lejáratú rész átsorolása megtörtént.

3.12 Rövid lejáratú kötelezettségek

18. Táblázat: Rövid lejáratú kötelezettségek

Megnevezés	2012.12.31. (eFt)	2013.12.31. (eFt)	Változás	Változás (%)
Rövid lejáratú kölcsönök	0	0	0	-
Rövid lejáratú hitelek	0	0	0	-
Vevőktől kapott előlegek	25 845	9 387	-16 458	-63,68%
Szállítók	1 294 866	1 228 078	-66 788	-5,16%
- belföldi	996 414	1 011 186	14 772	1,48%
- külföldi	298 452	216 892	-81 560	-27,33%
Rövid lejáratú kötelez. kapcsolt v. sz.	220 130	302 063	81 933	37,22%
- többségi irányítású leány	220 130	302 063	81 933	37,22%
Egyéb rövid lejáratú kötelezettség	1 284 640	1 265 608	-19 032	-1,48%
- jóváhagyott osztalék	643 690	813 706	170 016	26,41%
- adó, TB kötelezettség	318 243	262 982	-55 261	-17,36%
- dolgozókkal szembeni kötelezettség	159 792	110 763	-49 029	-30,68%
- lízing kötelezettség rövid rész	159 398	55 525	-103 873	-65,17%
- következő évet terehelő ÁFA	0	17 463	17 463	-
- egyéb kötelezettség	3 425	5 136	1 711	49,96%
- egyéb átsorolt követelés	92	33	-59	-64,13%
Összesen:	2 825 481	2 805 136	-20 345	-0,72%

A Társaság a számlavezető bankokkal fennálló megállapodás alapján a megkötött 3 000 millió Ft hitelkeretéből folyószámlahitelt nem hívott le.

A szállítók állománya 1.228 millió Ft, 5,16%-kal alacsonyabb, mint 2012. év végén.

Az egyéb rövid lejáratú kötelezettség 19 millió Ft-os csökkenését elsősorban a jóváhagyott osztalék növekedése és a lízing kötelezettségek csökkenése okozták.

3.13 Passzív időbeli elhatárolások

19. Táblázat: Passzív időbeli elhatárolások

Megnevezés	2012.12.31. (eFt)	2013.12.31. (eFt)	Változás	Változás (%)
Bevételek passzív időbeli elhatárolása	23 613	0	-23 613	-100,00%
- Következő évet érintő árbevétel elhatárolása	23 613	0	-23 613	-100,00%
Költségek ráfordítások passzív időbeli elh.	49 520	242 254	192 734	389,20%
- Jutalék, prémium és járulékai	12 182	226 112	213 930	1756,12%
- Kölcsön, hitel kamatok	4 536	6 275	1 739	38,34%
- Szállító számlák	32 802	9 867	-22 935	-69,92%
Halasztott bevételek	9 310	6 826	-2 484	-26,68%
- K+F támogatás	9 310	6 826	-2 484	-26,68%
Összesen	82 443	249 080	166 637	202,12%

A Társaság 2009. évben 67 millió Ft értékű Kutatási Fejlesztési támogatást nyert el, mely támogatás számviteli elszámolása 2010. december 31-én, a pénzügyi elszámolása 2011. év folyamán lezárult. Az elszámolt értékcsökkenések arányában kerül sor az elhatárolások feloldására.

A passzív időbeli elhatárolások növekedéséhez hozzájárult prémium, jutalékok és azok járulékaihoz kapcsolódó tételek elszámolása.

4 Magyarázatok az egyes eredménykimutatás tételekhez

4.1 Üzemi bevételek

20. Táblázat: Árbevétel szegmensek szerint (ezer Ft)

Megnevezés	2012. év	2013. év
Biztonsági termékek, megoldások	6 298 707	5 976 535
Kártyagyártás, megszemélyesítés	3 673 853	3 846 937
Nyomtatványok gyártása, megszemélyesítése, adatfeldolgozás	1 335 430	1 358 541
Hagyományos nyomdatermékek	70 796	70 807
Egyéb	537 285	711 980
Összesen:	11 916 071	11 964 800

21. Táblázat: Árbevétel kapcsolt vállalkozásoktól

Megnevezés	2012. (eFt)	2013. (eFt)	Változás	Változás (%)
Kapcsolt társaság				
Gyomai Kner Nyomda Zrt	26 628	35 848	9 220	34,63%
Specimen Zrt.	14 935	20 145	5 210	34,88%
Tipo Direct S.R.L.	11 216	11 212	-4	-0,04%
Slovak Direct S.R.O.	160 683	148 419	-12 264	-7,63%
Techno Progress Kft	68 213	80 752	12 539	18,38%
Direct Services O.O.D.	47 814	52 742	4 928	10,31%
Tipo Direct Moldova S.R.L.	1 840	0	-1 840	-100,00%
Zipper Data S.R.L.	957	476	-481	-50,26%
ANYpay Zrt	0	161	161	-
Összesen	332 286	349 755	17 469	5,26%

A Társaság 5,26%-al növelte a kapcsolt vállalkozásokkal szembeni árbevételét. Egyéb jelentős pénzügyi, rendkívüli bevételt ezen társaságokkal szemben nem számoltunk el.

A kapcsolt vállalkozásokkal szemben összesen 350 millió Ft értékű árbevétel keletkezett.

22. Táblázat: Árbevétel piacok szerinti megoszlásban (eFt)

Megnevezés	Értéke 2012. évben (eFt)	Értéke 2013. évben (eFt)
Belföld	11 042 100	10 900 735
Export EU-n belüli forg.:	669 557	856 581
Románia	238 480	321 171
Bulgária	86 195	177 503
Szlovákia	166 510	173 042
Cseh Köztársaság	117 399	115 091
Németország	7 028	28 608
Ausztria	15 857	16 525
Lengyelország	8 868	15 302
Szlovénia	4 911	7 954
Olaszország	608	803
Luxemburg	0	565
Spanyolország	0	17
Belgium	23 649	0
Portugália	52	0
Export EU-n kívüli export	204 414	207 484
Afrika	46 848	122 160
Albánia	54 570	72 207
Izland	0	8 149
Mexikó	0	2 269
Svájc	4 092	2 006
Szerbia	628	693
Izrael	95 957	0
Moldova	1 411	0
Horvátország	761	0
Jersey-szigetek	80	0
USA	67	0
Összesen:	11 916 071	11 964 800

23. Táblázat: Egyéb bevételek részletezése

Megnevezés	2012. (eFt)	2013. (eFt)	Változás	Változás (%)
Egyéb bevétel:				
- visszaírt értékvesztés - készletre	4 928	14 859	9 931	201,52%
- előző évek osztalék differencia	0	11 747	11 747	-
- eszközértékesítés bevétele	9 831	10 930	1 099	11,18%
- visszaírt értékvesztés - követelésre	6 532	9 293	2 761	42,27%
- leltár differenciák	0	7 504	7 504	-
- utólag kapott engedmények	2 235	6 083	3 848	172,17%
- egyéb ki nem emelt	2 731	4 346	1 615	59,14%
- kapott kamatok	1 718	2 298	580	33,76%
- károk rendezései	449	62	-387	-86,19%
Összesen	28 424	67 122	38 698	136,15%

Az egyéb bevételek növekedését a nagyobb mértékű értékvesztés visszaírás és az előző évek osztalék kifizetéséből adódó eltérések okozzák.

24. Táblázat: Igénybevett szolgáltatások részletezése

Megnevezés	2012. (eFt)	2013. (eFt)	Változás (eFt)	Változás (%)
- bérleti díjak	366 547	356 569	-9 978	-2,72%
- karbantartási költségek	252 935	200 357	-52 578	-20,79%
- marketing és egyéb tanácsadás, szolgáltatás	148 480	135 641	-12 839	-8,65%
- audit, jogi, és egyéb biztonsági költségek	103 481	121 940	18 459	17,84%
- posta, telefon, internet	70 140	62 893	-7 247	-10,33%
- szállítási költség	66 031	48 640	-17 391	-26,34%
- közüzemi szolgáltatás	49 134	48 312	-822	-1,67%
- egyéb	157 619	150 474	-7 145	-4,53%
Összesen	1 214 367	1 124 826	-89 541	-7,37%

4.2 Üzemi költségek

25. Táblázat: Egyéb ráfordítások részletezése

Megnevezés	2012. (eFt)	2013. (eFt)	Változás (eFt)	Változás (%)
Egyéb ráfordítások:				
- helyi iparüzési adó	125 269	127 189	1 920	1,53%
- készlet selejt, értékvesztés, hiány	37 909	97 876	59 967	158,19%
- adók, HIP nélkül	23 899	27 142	3 243	13,57%
- késedelmi kamat, bírság, kötbér	2 357	12 454	10 097	428,38%
- eszközértékesítés nettó értéke	5 791	4 405	-1 386	-23,93%
- behajthatatlan követelés leírása	600	2 474	1 874	312,33%
- értékvesztés követelésre elszámolt	8 604	2 142	-6 462	-75,09%
- terven felüli értékcsökkenés	1 662	9	-1 653	-99,46%
- egyéb	844	5	-839	-99,41%
Összesen	206 935	273 696	66 761	32,26%

Az egyéb ráfordítások értéke 67 millió Ft-tal növekedett, melyet elsősorban a készletek selejtezéséből és az értékvesztés elszámolásból adódó változás okoz.

4.3 Rendkívüli eredmények

26. Táblázat: Rendkívüli eredmények

Megnevezés	2012. (eFt)	2013. (eFt)	Változás (eFt)	Változás (%)
Rendkívüli bevételek				
- fejlesztési célú támogatás	2 484	2 484	0	0,00%
- elévült kötelezettség	625	0	-625	-
- Munkaügyi Központtól kapott támogatás	1 218	0	-1 218	-
Összesen:	4 327	2 484	-1 843	-42,59%
Rendkívüli ráfordítások				
- adott támogatás	38 181	53 546	15 365	40,24%
- egyéb	41	1 319	1 278	3117,07%
Összesen:	38 222	54 865	16 643	43,54%
Egyenleg	-33 895	-52 381	-18 486	54,54%

Rendkívüli bevételként kerül kimutatásra az elhatárolt fejlesztési célú támogatás értékcsökkenés arányos feloldása.

4.4 Társasági adó levezetése

27. Táblázat: Társasági adó (adatok e Ft-ban)

Megnevezés	2012.	2013.
Adózás előtti eredmény:	353 684	744 544
számviteli törvény szerinti értékcsökkenés	622 508	618 223
követelés értékvesztés növekedés	0	2 142
adott támogatás nem igazolt része	30 000	30 316
kivezetett eszköz számviteli tv. sz. értéke	5 790	4 405
egyéb	460	1 149
+adóalap növelők összesen	658 758	656 235
adótvény szerinti értékcsökkenés	408 222	353 793
fejlesztési tartalék képzése	175 000	300 000
kapott osztalék	141 884	205 662
visszafizetés nélkül kapott támogatás	2 464	2 484
követelés értékvesztés változása	5 592	9 293
kutatás fejlesztés tárgyevi költsége	40 106	48 463
egyéb	8 584	7 008
-adóalap csökkentők összesen	781 852	926 703
=Adóalap:	230 590	474 076
-Számított társasági adó	23 059	47 408
-adókedvezmény	0	-15 000
- előző évi adó korrekciója	0	954
=Adózott eredmény:	330 625	711 182
Eredménytartalék igénybevétele osztalékra	305 545	102 524
Osztalék előírás:	636 170	813 706
Mérleg szerinti eredmény:	0	0

5 Kiegészítő adatok

Az éves beszámoló teljesebb értékeléséhez az alábbi kiegészítést adjuk:

5.1 Kutatás-kísérleti fejlesztés

Kutatás és kísérleti fejlesztés területe két területen valósul meg a társaság életében:

1., Az Okmánybiztonsági Laboratórium keretein belül megvalósult kutatási és kísérleti fejlesztési témakörök. Ezen belül kiemelt projekt a nanotechnológiai kutatás, mely technológia a biztonsági festékekben történő alkalmazása során hozzájárulhat a hamisítások visszaszorításához és a feketegazdaság elleni küzdelemhez.

2., Az új tenderek során kiemelt szerepet kapnak a különböző termékfejlesztési munkák.

Az alkalmazott kutatás és a kísérleti fejlesztés tárgyévben felmerült közvetlen költsége 48.463 ezer Ft.

5.2 Környezetvédelem

A Társaság rendelkezik a Det-Norske Veritas által auditált ISO 14001:2004 Környezetirányítási Rendszer tanúsítvánnyal, amelynek az érvényességi ideje 2016. január 11. A környezetvédelmi tanúsítvány az alábbi területekre terjed ki: Nyomdaipari termékek, biztonsági nyomtatványok, okmányok, műanyag- és bankkártyák fejlesztése, gyártása és megszemélyesítésére. Okmánybiztonsági anyagok kutatás/fejlesztése, gyártása. Nyomtatványok számítástechnikai tovább feldolgozása, postázása. Intelligens kártya chip-beültetés és -kódolás. Hagyományos/általános és mobil információ-technológiai megoldások fejlesztése (K+F), valamint kapcsolódó szolgáltatások működtetése és támogatása. Adatfeldolgozás, irattározás, dokumentumok bértárolása, adatok elektronikus archiválása, adatbázisba rendezése.

A veszélyes hulladékot a telephelyeinkről folyamatosan elszállítjuk, 2013. év folyamán 29.031 kg veszélyes hulladék került elszállításra, illetve megsemmisítésre.

5.3 Létszám- és bérgazdálkodás

28. Táblázat: Teljes munkaidőben foglalkoztatottak átlagos statisztikai létszáma

Fő	2012.	2013.
fizikai létszám	334	303
nem fizikai létszám	157	161
Összes létszám	491	464

29. Táblázat: Bérkölttség alakulása

eFt	2012.	2013.
fizikai bér	959 243	917 151
nem fizikai bér	1 129 724	1 337 336
Egyéb bérek	152 387	106 242
Összes bérkölttség	2 241 354	2 360 729

30. Táblázat: Egyéb személyi jellegű ráfordítások, bérjárulékok

E Ft / év	2012.	2013.
- költségterítés	99 266	160 140
- egyéb	49 876	42 846
- szociális	28 572	29 143
- ösztönzési	18 127	19 114
Összes egyéb személyi jellegű ráfordítás	195 841	251 243
Társadalombiztosítási járulékok	606 282	623 089
Egyéb bért terhelő járulékok:		
- szakképzési	20 667	35 912
- rehabilitációs	34 170	21 026
- start járulék	467	525
Összes bérjárulék	661 586	680 552

31. Táblázat: Ügyvezetéssel összefüggő díjazások

E Ft / év	2012.	2013.
Igazgatósági díjak	8 160	8 160
Felügyelő Bizottsági díjak	9 912	9 912

A Társaság 2013. évi pénzügyi beszámolójának audit díja 8 000 eFt, román leányvállalataink konzolidációja miatti könyvvizsgálati díj 8 000 Euro

5.4 5 éven túli lejáratú kötelezettségek -.

5 éven túli lejáratú kötelezettséggel a vállalkozás nem rendelkezik.

5.5 Kibocsátott részvények részletezése

32. Táblázat: Részvénystruktúra

Sorszám	Megnevezés	Darabszám	Névérték (Ft)	Összeg (eFt)
Betűjel				
A	Tőzsdei forgalomban résztvevő részvények	14 794 650	98	1 449 876
Összesen:		14 794 650		1 449 876

A Társaság alaptőkéje 2013. december 31-én 1 449 876 eFt, amely 14 794 650 db "A" sorozatú, egyenként 98 Ft névértékű, dematerializált formában előállított, névre szóló törzsrészvényből áll.

33. Táblázat: Szavazati jogok

Részvénytípus	Kibocsátott darabszám	Saját részvények száma	Szavazatra jogosító részvények	Részvényenkénti szavazati jog	Szavazati jog összesen
"A" sorozat	14 794 650	448 842	14 345 808	1	14 345 808
Összesen	14 794 650	448 842	14 345 808	1	14 345 808

5.6 Mérlegen kívüli tételek

34. Táblázat: Mérlegen kívüli tételek

Megnevezés		Érték
Nemzeti Adó- és Vámhivatal Központi Hivatala (*)	HUF	1 157 168 682
Nemzeti Választási Iroda (**)	HUF	683 335 180
Közigazgatási és Elektronikus Közszolgáltatások Központi Hiv.	HUF	10 725 750
Nemzeti Adó- és Vámhivatal	HUF	6 456 000
NISZ Nemzeti Infokommunikációs Szolgáltató	HUF	5 000 000
Magyar Posta Zrt.	HUF	4 742 000
Bevándorlási és Állampolgársági Hivatal	HUF	3 189 870
Bevándorlási és Állampolgársági Hivatal	HUF	2 027 700
Bevándorlási és Állampolgársági Hivatal	HUF	1 828 170
Bevándorlási és Állampolgársági Hivatal	HUF	1 263 600
Bevándorlási és Állampolgársági Hivatal	HUF	477 540
Bevándorlási és Állampolgársági Hivatal	HUF	184 059
Ministerstvo Vnútra Slovenskej Republiky	EUR	200 000
Financné riaditeľ' stvo Slovenskej republiky	EUR	30 000
Tenderekhez kapcsolódó bankgarancia összesen	HUF	1 876 398 551
Tenderekhez kapcsolódó bankgarancia összesen	EUR	230 000

(*) 2014. január 1-től hatályos

(**) 2014. január 3-tól hatályos

5.7 Cash-flow kimutatás

35. Táblázat: Cash-flow kimutatás


	Ezer Ft-ban	2012. év	2013. év	Változás %
	Adózás előtti eredmény	353 684	744 544	110,50%
	- Kapott osztalék	-141 884	-205 662	-45,00%
	- Térítés nélkül átvett / átadott eszközök	0	0	-
	- Támogatás igénybevétele	-9 310	-6 826	26,70%
	- Árfolyam differencia	16 102	-4 274	-126,50%
1.	Korrigált adózás előtti eredmény	218 592	527 782	141,40%
2.	Elszámolt értékcsökkenés	622 508	618 223	-0,70%
3.	Elszámolt értékvesztés	88 305	-74 214	-184,00%
4.	Céltartalék képzés és felhasználás különbözete	0	0	-
5.	Befektetett eszközök értékesítésének különbözete	-4 040	-6 525	-61,50%
6.	Szállítói kötelezettségek változása	138 435	-66 788	-148,20%
7.	Egyéb rövid lejáratú kötelezettségek változása	164 746	65 316	-60,40%
8.	Passzív időbeli elhatárolások változása	48 074	173 463	260,80%
9.	Vevőkövetelések változása	1 078 853	-24 868	-102,30%
10.	Forgóeszközök (vevő és pénzeszk. nélküli) változása	-51 661	-348 491	-574,60%
11.	Aktív időbeli elhatárolások változása	26 583	4 455	-83,20%
12.	Fizetett adó (nyereség után)	-23 059	-33 362	-44,70%
12.	Fizetett osztalék, részesedés	-631 878	-813 706	-28,80%
I.	MŰKÖDÉSI CASH-FLOW	1 675 458	21 285	-98,70%
14.	Befektetett eszközök beszerzése	-528 067	-655 446	-24,10%
15.	Befektetett eszközök eladása	9 831	10 930	11,20%
16.	Kapott osztalék	141 884	205 662	45,00%
II.	BEFEKTETÉSI CASH-FLOW	-376 352	-438 854	-16,60%
17.	Részvénykibocsátás bevétele (tőkebevonás)	0	0	-
18.	Kötvény és értékpapír bevétele	0	0	-
19.	Hitel és kölcsön felvétele	65 000	85 000	30,80%
20.	Hosszú lej. kölcsön és elh. betétek törlesztése	0	0	-
21.	Véglegesen kapott pénzeszköz	0	0	-
22.	Saját részvény vásárlása	0	0	-
23.	Kötvény és értékpapír visszafizetése	0	0	-
24.	Hitel és kölcsön törlesztése	0	0	-
25.	Hosszú lej. nyújtott kölcsön és elhelyezett betétek	-244	0	100,00%
26.	Véglegesen átadott pénzeszköz	0	0	-
27.	Alapítókkal szembeni kötelezettség változása	0	0	-
28.	Lízingkötelezettségekre kifizetett pénzeszközök	-164 518	-159 398	3,10%
III.	FINANSZÍROZÁSI CASH-FLOW	-99 762	-74 398	25,40%
IV.	PÉNZESZKÖZÖK VÁLTOZÁSA	1 199 344	-491 967	-141,00%
	Pénzeszközök állománya év elején	60 785	1 260 129	1973,10%
	Pénzeszközök állománya év végén	1 260 129	768 162	-39,00%

5.8 Mutatószámok:

36. Táblázat: Pénzügyi-, likviditási- és jövedelmezőségi mutatószámok

Megnevezés		2012.	2013.	Változás %
A	Forgóeszközök	4 464 900	4 421 787	-0,97%
B	Készletek	1 232 424	1 575 534	27,84%
C	Vevők	1 467 865	1 505 889	2,59%
D	Pénzeszközök	1 260 129	768 162	-39,04%
E	Saját tőke	5 039 578	4 937 054	-2,03%
F	Rövid lejáratú kötelezettségek	2 825 481	2 805 136	-0,72%
G	Szállítók	1 294 866	1 228 078	-5,16%
H	Összes forrás	8 003 027	7 991 270	-0,15%
I	Nettó árbevétel	11 916 071	11 964 800	0,41%
J	Anyagjellegű ráfordítások	7 881 718	7 606 565	-3,49%
K	Üzemi eredmény	340 632	501 966	47,36%
L	Átlagos statisztikai létszám (fő)	491	464	-5,50%
Likviditási mutatószámok:				
Rövid távú likviditás I.: (A / F)		1,58	1,58	0,00%
Rövid távú likviditás II.: ((A – B) / F)		1,14	1,01	-11,40%
Likviditási gyorsráta: (D / F)		0,45	0,27	-40,00%
Dinamikus likviditás: (K / F)		0,12	0,18	50,00%
Pénzügyi mutatószámok:				
Vevők forgási sebessége (nap): ((C _{Tárgy} + C _{Eiőző}) / 2 * (365 / I))		62	45	-27,42%
Szállítók forgási sebessége (nap): ((G _{Tárgy} + G _{Eiőző}) / 2 * (365 / J))		57	61	7,02%
Jövedelmezőségi mutatószámok:				
Árbevétel arányos eredmény: (K / I)		2,86%	4,20%	46,85%
Tőkearányos eredmény: (K / E)		6,00%	10,17%	69,50%
Élőmunka termelékenység (eFt/fő): (I / L)		24 269	25 786	6,25%

Budapest, 2014. március 31.


Vezérigazgató

ANY Biztonsági Nyomda Nyrt.

Üzleti jelentés

a 2013. december 31-én végződő pénzügyi évre

A Társaság 2013. évi teljesítményének elemzése

Az ANY Biztonsági Nyomda Nyrt. 2013. évi nettó árbevétele 11 965 millió Ft, melyből az export árbevétele 1 064 millió Ft-ot képvisel. Az üzemi eredmény 502 millió Ft, amely 161 millió Ft-tal (47,4%-kal) magasabb, mint a bázisidőszaki profit. A Társaság adózás előtti eredménye 745 millió Ft, az EBITDA 1 120 millió Ft. A pénzügyi műveletek, rendkívüli eredmény és adózás figyelembe vétele után az adózott eredmény 711 millió Ft.

Az eredménykimutatás elemzése

Az értékesítés nettó árbevételének szegmensenkénti bontása a következőképpen alakult:

13. Táblázat: Árbevétel szegmensenként

Árbevétel szegmensek	2012. év (millió Ft)	2013. év (millió Ft)	Változás (millió Ft)	Változás (%)
Biztonsági termékek, megoldások	6 299	5 976	-323	-5,13%
Kártyagyártás, megszemélyesítés	3 674	3 847	173	4,71%
Nyomtatványok gyártása, megszemélyesítése, adatfeldolgozás	1 335	1 359	24	1,80%
Hagyományos nyomdatermékek	71	71	0	0,00%
Egyéb	537	712	175	32,59%
Nettó árbevétel összesen	11 916	11 965	49	0,41%

Az ANY Biztonsági Nyomda Nyrt. nettó árbevétele 2013. évben 11 965 millió Ft, amely 0,41%-kal (49 millió Ft-tal) magasabb, mint a bázis időszakban.

A biztonsági termékek és megoldások árbevétele 2013. évben 5 976 millió Ft, amely 323 millió Ft-tal (5,13%-kal) alacsonyabb, mint a 2012. évi bázis időszakban. A változást főként a zárjegy értékesítés csökkenése okozta.

A Társaság kártyagyártásból és megszemélyesítésből származó árbevétele 2013. évben 3 847 millió Ft, amely 173 millió Ft-tal (4,71%-kal) nagyobb, mint 2012. évben. A bázis időszakhoz viszonyított növekedést a nagyobb hozzáadott értékű kártya termékek bevételeinek növekedése okozta.

A nyomtatványok gyártásából, megszemélyesítéséből, adatfeldolgozásából származó árbevétel 2013. évben 1 359 millió Ft, amely 24 millió Ft-tal (1,8%-kal) magasabb, mint a bázis évben.

A hagyományos nyomdatermékek árbevétele 2013. évben 71 millió Ft, amely azonos mértékű, mint a bázis időszaki érték.

Az egyéb árbevétel 2013. évben 712 millió Ft, amely 175 millió Ft-tal (32,59%-kal) emelkedett. Ez a szegmens főként kereskedelmi anyagok, áruk értékesítéséből származó bevételeket tartalmaz.

Az üzemi eredmény 502 millió Ft, amely 161 millió Ft-tal (47,4%-kal) magasabb, mint 2012. évben.

Az értékesítés bruttó eredménye 3 802 millió Ft, amely 31,8%-os fedezeti hányadnak felel meg. Az értékesítés közvetett költségeinek összege 2013. évben 3 094 millió Ft, amely a nettó árbevétel 25,9%-a.

Az anyagjellegű ráfordítások 3,5%-kal (275 millió Ft-tal) csökkentek 2013-ban, az anyagigényesebb termékek kisebb volumenű értékesítése és a Társaság által végrehajtott megtakarítási program hatása miatt.

A személyi jellegű ráfordítások összege 3 293 millió Ft, amely 6,3%-kal nagyobb, mint a bázis időszakban. A változást főként a tárgyévi béremelés és a teljesítményhez kötött bérek növekedése okozta.

Az ANY Biztonsági Nyomda Nyrt. teljes munkaidős létszáma 2013. év végén 464 fő, míg 2012. év végén 491 fő, amely 27 fővel (5,5%-kal) kisebb, mint az előző évben.

Az EBITDA, főként a pénzügyi műveletek és az üzemi eredmény növekedése miatt 1 120 millió Ft, amely 157 millió Ft-tal (16,3%-kal) magasabb, mint 2012-ben. Az árbevétel arányos EBITDA így 9,4%-os hányadnak felel meg.

A 2013. évben 64 millió Ft-al nőtt a leányvállalatoktól kapott osztalékok összege, továbbá a saját részvény értékvesztésének feloldásából eredő 103 millió Ft bevétel növekedésének köszönhetően a pénzügyi műveletek eredménye tárgyévben 295 millió Ft, amely 248 millió Ft-tal magasabb, mint az előző évben.

A rendkívüli eredmény 2013-ban -52 millió Ft, főként az adott támogatások miatt 18 millió Ft-tal több, mint 2012-ben.

A társasági adó összege 2013-ban 33 millió Ft, amely 10 millió Ft-tal magasabb, mint az előző évben.

Az adózott eredmény 711 millió Ft, amely 381 millió Ft-tal (115,1%-kal) magasabb, mint 2012. évben.

A mérleg elemzése

A Társaság összes eszközállománya 2013. év végén 7 991 millió Ft, amely 0,2%-kal (12 millió Ft-tal) nőtt az egy évvel ezelőtti értékhez képest. Ezt a változást főként a készletek 343 millió Ft-os, az értékpapírok 104 millió Ft-os növekedése, valamint a pénzeszközök 492 millió Ft-os csökkenés okozta.

A befektetett eszközök év végi egyenlege 5 530 millió Ft, amely 36 millió Ft-tal (1,0%-kal) magasabb, mint az előző évben. A változást főként a tárgyi eszközök 109 millió Ft-os csökkenése, az immateriális javak 127 millió Ft-os növekedése okozza.

A forgóeszközök 2013. december végi egyenlege 4 422 millió Ft, amely 43 millió Ft-tal (0,1 %-kal) alacsonyabb, mint a bázis évben.

A saját tőke 4 937 millió Ft, mely az osztalék kifizetésére igénybevett eredménytartalék összegével (103 millió Ft) változott.

A hosszú lejáratú kötelezettségek év végi állománya nulla, mivel a tárgyi eszköz beszerzéshez felvett lízing kötelezettség csak egy éven belüli törlesztő részt tartalmaz. A futamidő végéig fennálló 55,5 millió Ft-os kötelezettség a rövidlejáratú kötelezettségek között szerepel.

A rövid lejáratú kötelezettségek év végén 2 805 millió Ft-ot tesznek ki, 20 millió Ft-tal csökkentek, elsősorban a jóváhagyott osztalék növekedése és a lízing kötelezettségek csökkenésének köszönhetően.

A Társaság stratégiai tervei

Az ANY Biztonsági Nyomda Nyrt. stratégiai célja, hogy a régió meghatározó jelentőségű biztonsági nyomdája legyen úgy, hogy mind a hazai, mind a regionális piacokon meghatározó szerepet töltsön be a biztonsági okmányok gyártása területén, valamint jelentős részesedést birtokol az üzleti nyomtatványok (ezen belül elsősorban a kihelyezett (outsourcing) megszemélyesítés, adatkezelés és direct mail) valamint a legkülönbözőbb műanyag kártyák piacán, építve arra, hogy kutatás-fejlesztési tevékenysége versenyelőnyt biztosít számára a kevésbé innovatív biztonsági nyomdákkal szemben, valamint arra, hogy nem pusztán egy-egy terméket, hanem teljes körű biztonsági megoldásokat szállít.

A Társaság a stratégiai célok elérését három meghatározó termékkörre fókuszálva kívánja megvalósítani. Ezek a közép- és kelet-európai okmányreformokhoz kapcsolódó biztonsági okmány megoldások, a műanyag kártyák és kapcsolódó szolgáltatások (nyomtatvány megszemélyesítés és archiválás), valamint a szélesesen értelmezett kártya- és okmánybiztonsági védelmi elemek és termékek.

A Társaság foglalkoztatáspolitikája

Az ANY Biztonsági Nyomda Nyrt. fokozott figyelmet fordít a munkavégzéssel kapcsolatos munkajogi, munkavédelmi, foglalkoztatási, valamint adó és társadalombiztosítási jogszabályok betartására. A Társaság stratégiai fontosságúnak tartja a vállalaton belüli szakismeretek megújítása, valamint a munkavállalók alkalmazkodóképességének biztosítása érdekében a munkavállalók folyamatos képzését, oktatását. A Társaság széleskörű szociális juttatásokban részesíti munkatársait, elősegítve ezzel is a magánélet és munkahely közötti egyensúly megteremtését. A juttatások és bérezés alapelveit a Kollektív szerződés fekteti le. A jogszabályi rendelkezések betartásán túl a Társaság munkavállalói részére igyekszik a családi kötelezettségre is figyelemmel lévő, rendezett munkaügyi kapcsolatokkal bíró munkahelyet teremteni és ezzel a munkavállalók elkötelezettségét növelni, amely hosszú távon a vállalat eredményességét is növeli.

Kockázatkezelés

Árfolyam kockázat

Az ANY Biztonsági Nyomda Nyrt. külföldi devizában folytatott tranzakciói közül az EURO alapú tranzakciók a legjelentősebbek. Kötelezettség oldalon főként az alapanyag beszerzésből adódik devizás kötelezettség, melynek árfolyamkockázatát a Társaság a természetes fedezetként szolgáló külföldi értékesítésből adódó követeléseivel próbálja fedezni. A Társaság külföldi devizára szóló kötelezettségeinek és követeléseinek egyenlege hozzávetőleg azonos, melyből adódóan az árfolyam kockázat nem jelentős.

Kamat kockázat

A Társaság eladósodottsági szintjéből adódóan a kamatok esetleges jövőbeni változása nem befolyásolná jelentősen a fizetendő kamatok nagyságát. A Társaság 2013. év végén nem rendelkezik rövid lejáratú folyószámlahitellel.

Likviditási kockázat

A Társaság likviditási kockázata, köszönhetően a magas nettó forgótőke állománynak, szintén alacsony.

Hitelezési kockázat

A Társaság vevőinek fizetési fegyelme kifejezetten jó, melyet a követelések bruttó értékéhez viszonyított követelésekre képzett halmozott értékvesztés alacsony aránya is jól mutat.

Kiegészítő információk az ANY Biztonsági Nyomda Nyrt. üzleti jelentéséhez

Mérleg fordulónapja után bekövetkezett lényeges események

Nem volt a mérleg fordulónapját követően lényeges esemény.

Környezetvédelem

A Társaság rendelkezik a Det-Norske Veritas által auditált ISO 14001:2004 Környezetirányítási Rendszer tanúsítvánnyal, amelynek az érvényességi ideje 2016. január 11. A környezetvédelmi tanúsítvány az alábbi területekre terjed ki: nyomdaipari termékek, biztonsági nyomtatványok, okmányok, műanyag- és bankkártyák fejlesztése, gyártása és megszemélyesítésére. Okmánybiztonsági anyagok kutatás/fejlesztése, gyártása. Nyomtatványok számítástechnikai továbbfeldolgozása, postázása. Inteligens kártya chip-beültetés és -kódolás. Hagyományos/általános és mobil információ-technológiai megoldások fejlesztése (K+F), valamint kapcsolódó szolgáltatások működtetése és támogatása. Adatfeldolgozás, irattározás, dokumentumok bértárolása, adatok elektronikus archiválása, adatbázisba rendezése.

A veszélyes hulladékot a telephelyeinkről folyamatosan elszállítjuk, 2013. év folyamán 29.031 kg veszélyes hulladék került elszállításra, illetve megsemmisítésre.

Kutatás és kísérleti fejlesztés

Kutatás és kísérleti fejlesztés területe két területen valósul meg a Társaság életében:

1., Az Okmánybiztonsági Laboratórium keretein belül megvalósult kutatási és kísérleti fejlesztési témakörök, amelyen belül kiemelt a nanotechnológiai projekt. A nanotechnológia biztonsági festékekben történő alkalmazása hozzájárulhat a hamisítások visszaszorításához és a feketegazdaság elleni küzdelemhez.

2., Az új tenderek során kiemelt szerepet kapnak a különböző termékfejlesztési munkák.

Az alapkutatás, alkalmazott kutatás és a kísérleti fejlesztés tárgyévben felmerült közvetlen költsége 48,5 millió Ft.

Az ANY Biztonsági Nyomda Nyrt. telephelyeinek bemutatása:

Székhely: 1102 Budapest, Halom u. 5.
A Társaság telephelyei: 1106 Budapest, Fátyolka utca 1-5.
3060 Pásztó, Fő utca 141.

Saját részvények alakulása 2013. évben:

14. Táblázat: Visszavásárolt saját részvény

Megnevezés	db	Névérték ezer Ft	Ellenérték (vé- teli érték) ezer Ft
Nyitó 2013.01.01.	445 742	43 683	453 565
Záró 2013.12.31.	448 842	43 987	455 048

Társaságunk a 2013-es év végén a visszavásárolt saját részvényeit a mérlegkészítés időpontjában érvényes tőzsdei árfolyamnak megfelelő értéken mutatja ki. Társaságunk a piaci árfolyam tartós emelkedése miatt 103 millió Ft értékvesztést oldott fel, így tárgyidőszak végén az elszámolt halmozott értékvesztés összege 154 millió Ft.

Az ANY Biztonsági Nyomda Nyrt. alaptőkéje 2013. december 31-én 1 449 876 ezer Ft, amely összesen 14 794 650 db „A” sorozatú, egyenként 98 Ft névértékű, dematerializált formában előállított, névre szóló törzsrészvényből áll össze.

Budapest, 2014. március 31.


.....
Vezérigazgató